

**АНАЛИТИЧЕСКАЯ СПРАВКА**  
**по результатам**  
**ГОСУДАРСТВЕННОЙ ИТОГОВОЙ АТТЕСТАЦИИ 2023**  
**В МБОУ «Гимназия № 46»**

**ПОДГОТОВИТЕЛЬНЫЕ МЕРОПРИЯТИЯ К ГИА - 2023.**

Подготовка к государственной итоговой аттестации в 2022-2023 учебном году в МБОУ «Гимназия № 46» была организована в соответствии с Планом мероприятий по организации и проведению государственной итоговой аттестации выпускников гимназии по образовательным программам основного общего и среднего общего образования в 2022-2023 учебном году в МБОУ «Гимназия № 46», утвержденного приказом МБОУ «Гимназия № 46» от 31.08.2022 г. № 238.

В течение учебного года велась работа следующего содержания:

- создана нормативно-правовая база по подготовке и проведению ГИА-2023 (в пределах своей компетенции);
- сформирован банк данных на выпускников 11<sup>ых</sup> и 9<sup>ых</sup> классов;
- сформированы группы обучающихся по предметам, выбранным для прохождения ЕГЭ и ОГЭ;
- приняли участие в пробных экзаменах по предметам учебного плана, проводимых АНО ЦНОКОиОА "Легион", по приказам Управления образования города Ростова-на-Дону от 28.12.2022 № УОПР-1183 «О проведении мониторинга готовности обучающихся 9, 11 классов муниципальных общеобразовательных учреждений города Ростова-на-Дону по русскому языку и математике к государственной итоговой аттестации в 2023 году», министерства общего и профессионального образования Ростовской области от 18.11.2022 № 1143 «Об участии во всероссийских тренировочных мероприятиях»;
- активно использованы демонстрационные версии КИМов по предметам;
- в гимназии оформлены стенды для учащихся по подготовке к ГИА, содержащие информацию следующего плана: Положение о форме проведения экзамена, критерии оценивания, примерные работы по ГИА-2023, советы психолога, приказы, справочные материалы;
- классными руководителями и администрацией ОО в течение учебного года отслеживался выбор выпускниками экзаменов, проводились собеседования с учащимися с целью оказания помощи при выборе экзамена;
- в гимназии регулярно проводились совещания при директоре, заместителе директора по подготовке к итоговой аттестации обучающихся;
- в соответствии с графиком работы, в ОО проводились общегимназические родительские собрания и собрания с детьми.

Одновременно проводилась работа по информированию заинтересованных лиц, через сайт гимназии, информационные стенды в гимназии, о ходе подготовки к ГИА.

**ДОПУСК к ГИА.**

В соответствии с п. 11 части II Порядка проведения государственной итоговой аттестации по программам основного общего образования, утвержденного приказом Минпросвещения России и Рособрнадзора от 07.11.2018 № 189/1513 «Об утверждении Порядка проведения государственной итоговой аттестации по образовательным программам основного общего образования» (зарегистрирован Минюстом России 10.12.2018, регистрационный № 52953) допущены к государственной итоговой аттестации **122 обучающихся 9<sup>ых</sup> классов**, не имеющие академической задолженности, в полном объеме выполнившие учебный план или индивидуальный учебный план (имеющие годовые отметки по всем учебным предметам учебного плана за IX класс не ниже удовлетворительных), а также имеющие результат "зачет" за итоговое собеседование по русскому языку (Приказ МБОУ «Гимназия № 46» от 23.05.2023 № 182 «О допуске обучающихся 9, 11<sup>ых</sup> классов к государственной итоговой аттестации 2023 г.»).

В соответствии с п. 10 части II Порядка проведения государственной итоговой аттестации по программам среднего общего образования, утвержденного приказом Минпросвещения России и Рособрнадзора от 07.11.2018 № 190/1512 «Об утверждении Порядка проведения государственной итоговой аттестации по образовательным программам среднего общего образования» (зарегистрирован Минюстом России 10.12.2018, регистрационный № 52952) допущены к государственной итоговой аттестации **57 обучающихся 11<sup>ых</sup> классов**, не имеющие академической задолженности, в полном объеме выполнившие учебный план или индивидуальный учебный план (имеющие годовые отметки по всем учебным предметам учебного плана за каждый год обучения по образовательным программам среднего общего образования не ниже удовлетворительных), а также имеющие результат "зачет" за итоговое сочинение (изложение) (Приказ МБОУ «Гимназия № 46» от 23.05.2023 № 182 «О допуске обучающихся 9, 11<sup>ых</sup> классов к государственной итоговой аттестации 2023 г.»).

Класс	Предмет	Дата проведения	
11 классы	Итоговое сочинение (изложение)	07.12.2022	Приказ МБОУ «Гимназия № 46» от 22.11.2022 № 349 «Об организации и проведении итогового сочинения (изложения) 07.12.2022 г.»
		01.02.2023	Приказ МБОУ «Гимназия № 46» от 17.01.2023 № 14 «Об организации и проведении итогового сочинения (изложения) 01.02.2023 г.»
9 классы	Итоговое собеседование	8.02.2023	Приказ МБОУ «Гимназия № 46» от 24.01.2023 № 26 «Об организации и проведении итогового собеседования по русскому языку 08.02.2023 г.»

#### **По результатам:**

**8 человек** получили «зачет» по всем пяти критериям, что составляет 14,5 % от общего количества обучающихся.

	Требование к сочинению	Результаты оценивания								Результаты проверки
		1	2	критерии	1	2	3	4	5	
<b>11 классы</b>	зачёт	57	57	зачёт	57	57	47	30	25	<b>57</b>
55 человек	незачёт	-	-	незачёт	0	0	10	27	32	0

Критерии	Количество участников, получивших «зачёт»				
	2019 г.	2020 г.	2021 г.	2022 г.	2023 г.
По 3 критериям	15/ 29%	12/ 21%	15/ 33%	18/ 36%	21/36%
По 4 критериям	31/ 61%	33/ 59%	19/ 41%	30/ 60%	28/49%
По 5 критериям	5/ 10%	11/ 20%	12/ 26%	2/ 4%	8/15%

#### ГИА9.

В связи с внедрением итогового устного собеседования по русскому языку как допуска к государственной итоговой аттестации по образовательным программам основного общего образования в 2023 году с обучающимися 9 классов 8 февраля 2023 года было проведено устное собеседование по русскому языку, в котором приняли участие 122 человека (100 %) учащихся 9 классов.

В результате все учащиеся получили «зачет», набрав необходимое количество баллов.

класс	Кол-во обучающихся	20-18 баллов	17-14 баллов	13-10 баллов	Ниже 10 баллов	% усп.	% кач.	% СОК	Средний балл
9 «А»	24	2	14	8	0	100	67	58	3,75
9 «Б»	27	13	13	1	0	100	96	80	4,4
9 «В»	24	2	16	6	0	100	75	60	3,83
9 «Г»	25	4	8	13	0	100	48	55	3,6
9 «Д»	22	3	11	8	0	100	63	59	3,77
	122	24	62	36	0	100	70	63	3,9

Максимум баллов набрал 5 обучающихся, в зоне риска (минимальное количество баллов, необходимых для получения «Зачёт») 2 обучающихся.

	2019 год	2020 год	2021 год	2022 год	2023 год
максимум баллов	3%	1%	1%	0,9%	4%

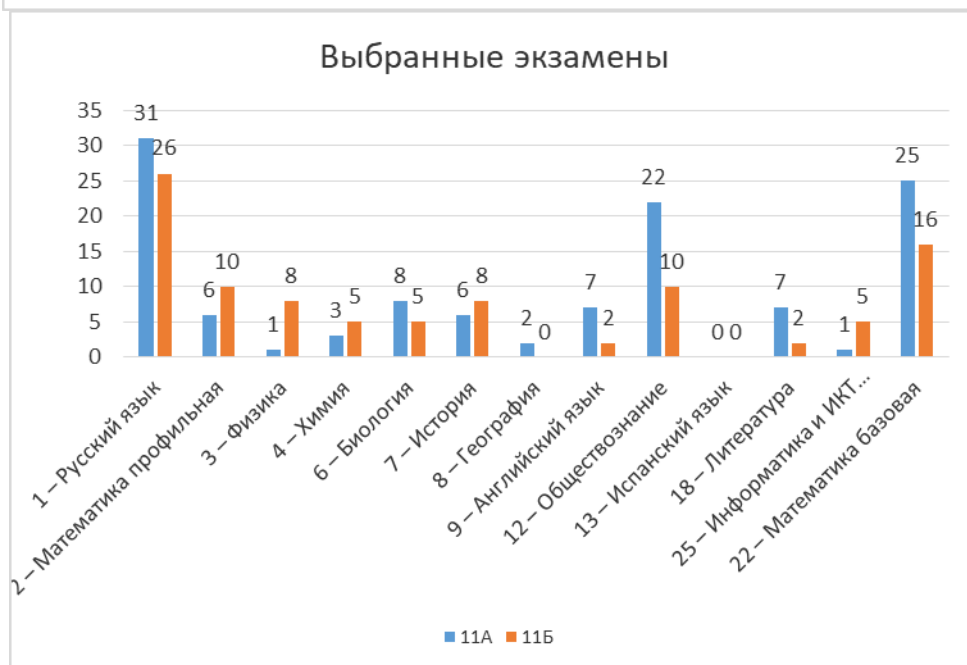
минимальное количество баллов	13%	1%	5%	5%	2%
-------------------------------	-----	----	----	----	----

### Анализ результативности государственной итоговой аттестации в форме ЕГЭ.

На 23.05.2023 года в МБОУ «Гимназия № 46» обучались 57 выпускников 11<sup>БХ</sup> классов.

Из 57 человек все выпускники писали заявление на сдачу следующее количество предметов:

	1 – Русск ий язык	2 – Матем атика профи льная	3 – Физик а	4 – Химия	6 – Биоло гия	7 – Истор ия	8 – Геогра фия	9 – Англи йский язык	12 – Общес твозн ание	13 – Испан ский язык	18 – Литер атура	25 – Инфо рмати ка и ИКТ (КЕГЭ )	22 – Матем атика базов ая
11А	31	6	1	3	8	6	2	7	22	0	7	1	25
11Б	26	10	8	5	5	8	0	2	10	0	2	5	16
общее кол-во обучающихся	57	16	9	8	13	14	2	9	32	0	9	6	41
%	100	28	16	14	23	25	4	16	56	0	16	11	72



Выбор экзаменов выпускниками гимназии на государственной итоговой аттестации соответствовал профильной направленности классов, в которых обучались данные выпускники. Преимущественно обучающиеся выбирают математику (профильный уровень), обществознание, физику, историю, что соответствует гимназической направленности. Обучающиеся социально-экономического класса традиционно часто выбирают физику, информатику и математику (профильный уровень), обучающиеся гуманитарного класса чаще сдают историю и обществознание.

**Количество выпускников, выбравших ЕГЭ по предметам:**

Предмет	2016 год %	2017 год %	2018 год %	2019 год %	2020 год %	2021 год %	2022 год %	2023 год %
Русский язык	100	100	100	100	91	100	100	100
Математика база	100	100	100	39	0	0	42	72
Математика профиль	71	62	40	61	54	61	58	28
Литература	18	13	10	14	7	17	10	16
Английский язык	27	21	17	18	16	11	14	16
Обществознание	64	36	49	41	48	54	54	56
История	40	13	31	14	16	13	20	25
География	16	0	18	4	0	2	6	4
Физика	33	43	40	31	20	26	14	16
Химия	0	9	14	4	13	9	4	14
Биология	0	17	23	10	14	11	8	23
Информатика и ИКТ	11	13	15	20	18	11	24	11

По итогам единого государственного экзамена были получены следующие результаты:

	<b>Предмет</b>	<b>Средний балл в МБОУ «Гимназия № 46»</b>
--	----------------	--

		2013	2014	2015	2016	2017	2018	2019	2020	2021	2022	2023
1	Русский язык	77	74	71	74	70	70	70	74	72	70	68
2	Математика база				16	16	16	4 (14)	-	-	4 (15)	4 (11)
	Математика профиль	59	51	52	48	57	45	57	56	49	65	56
3	Литература	64,4	65	56	62	69	75	61	80	62	56	65
4	Обществознание	65	61	63	59	66	54	54	64	55	59	54
5	История	52,3	54	55	57	44	55	52	52	61	51	52
6	Английский язык	68,7	61	64	74	70	56	66	67	64	63	71
7	Информатика	74	66	58	53	72	56	34	60	53	46	48
8	Физика	60,8	49	55	52	58	51	55	51	50	51	47
9	География	68,8	82	нет	96	нет	54	69	-	55	69	45
10	Биология						55	59	62	55	46	52
11	Химия							76	67	53	48	61

Выше по сравнению с предыдущим годом показатели среднего балла по литературе, истории, английскому языку, информатике, биологии и химии.

Ниже по сравнению с предыдущим годом средний показатель по русскому языку, математике, обществознанию, физике, географии.

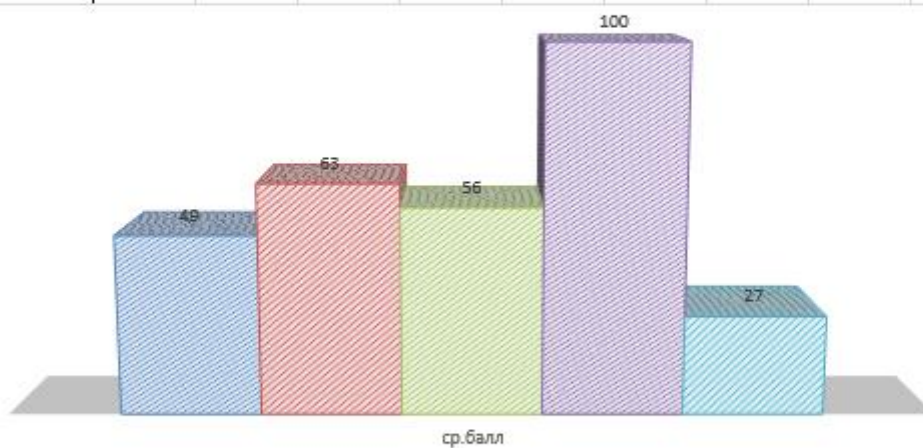
**Распределение баллов по предметам выглядит следующим образом:**

		1 – Русский язык	2 – Математика профильная	3 – Физика	4 – Химия	6 – Биология	7 – История	8 – География	9 – Английский язык	12 – Обществознание	18 – Литература	22 – Математика базовая	25 – Информатика и ИКТ (КЕГЭ)	количество экзаменов	
1	11А	72					57	46		66		4		5	245
2	11А	70	52							72				3	194
3	11А	67			64	54						5		4	190
4	11А	69	46							26				3	141
5	11А	81							46		58	4		4	189
6	11А	77							75	67		4		4	223
7	11А	48										4		2	52
8	11А	70				36				64		5		4	175
9	11А	93				58				90		5		4	246
10	11А	75							80	67		4		4	226
11	11А	70					53			56		4		4	183
12	11А	93							78	67		5		4	243

13	11A	45					Отк.			20		3	34	4	102
14	11A	60					36			34		3		4	133
15	11A	67				27				73		3		4	170
16	11A	45								26	Отк.	3		3	74
17	11A	77	58			55								3	190
18	11A	73	34					44		28				4	179
19	11A	85								62	87	5		4	239
20	11A	79								45	68	4		4	196
21	11A	57								59		4		3	120
22	11A	77			43	43						4		4	167
23	11A	66									45	4		3	115
24	11A	60							61	26		4		4	151
25	11A	79								30	48	4		4	161
26	11A	70	64			Отк.				32				3	166
27	11A	83							57		87	4		4	231
28	11A	60	40	33										3	133
29	11A	97					72		81	85		5		5	340
30	11A	54					42			48		3		4	147
31	11A	61			52	48						5		4	166
1	11Б	61	52	33									43	4	189
2	11Б	67	72	64										3	203
3	11Б	66	64	43									72	4	245
4	11Б	45		42								3		3	91
5	11Б	93		Отк.	93	84						5		4	275
6	11Б	73					47			51		3		4	174
7	11Б	64					42			67		4		4	177
8	11Б	85									73	5		3	163
9	11Б	79			95	74						5		4	253
10	11Б	63					76			64		3		4	206
11	11Б	52					45			34		4		4	135
12	11Б	67	64										43	3	174
13	11Б	70	76										83	3	229
14	11Б	75	66	74										3	215
15	11Б	42		33								3		3	78
16	11Б	52								Отк.	54	4		3	110
17	11Б	60					Отк.			55		4		3	119
18	11Б	91							90	86		5		4	272
19	11Б	54					55		Отк.	42		3		4	154
20	11Б	52										3	14	3	69
21	11Б	72	46	52										3	170
22	11Б	52			17	21						4		4	94
23	11Б	67					55			77		4		4	203
24	11Б	52					45			64		4		4	165
25	11Б	87			68	69						5		4	229
26	11Б	81			57	57						4		4	199
		24	27	36	36	36	32	37	22	42	32	2	40		
		68	56	47	61	52	52	45	71	54	65	4	48		

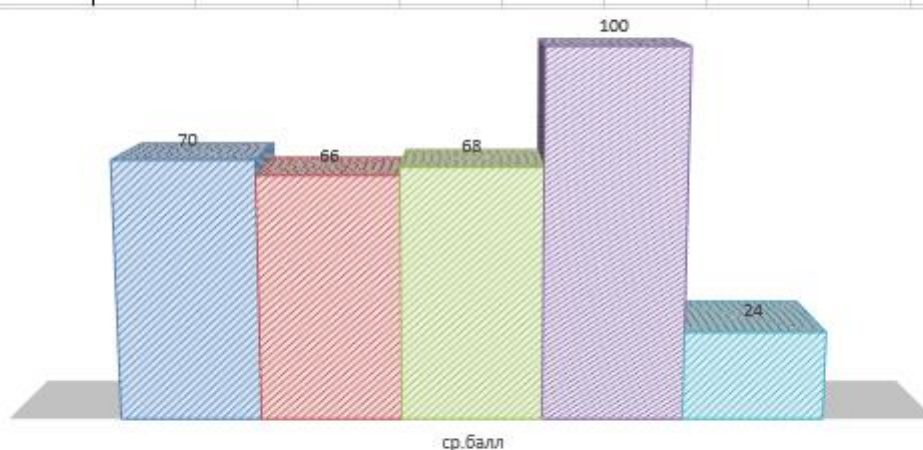


ЕГЭ 2023 Математик а	всего уч-ся	до 35	36-40	41-50	51-60	61-70	71-80	81-90	91-100	ср.балл
11 А	6	1	1	1	2	1	0	0	0	49
11 Б	7	0	0	1	1	3	2	0	0	63
ИТОГО	13	1	1	2	3	4	2	0	0	56
max										100
min										27



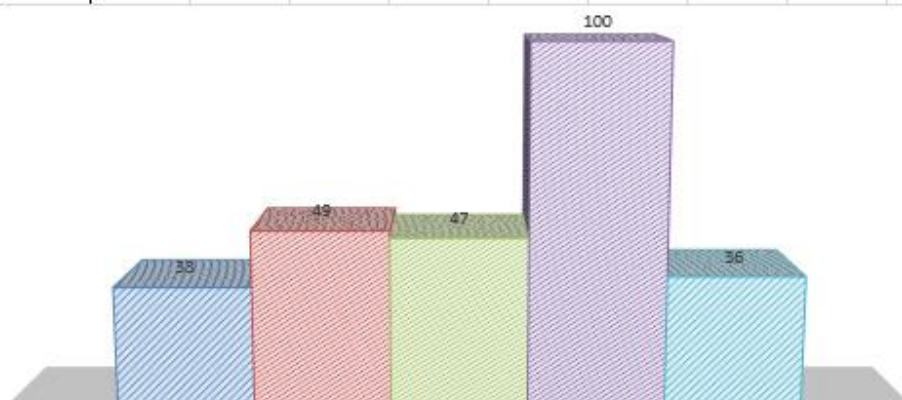
	ср.балл
11 А	49
11 Б	63
ИТОГО	56
max	100
min	27

ЕГЭ 2023 Русский язык	всего уч-ся	до 35	36-40	41-50	51-60	61-70	71-80	81-90	91-100	ср.балл
11 А	31	0	0	3	5	9	8	3	3	70
11 Б	26	0	0	2	7	8	4	3	2	66
ИТОГО	57	0	0	5	12	17	12	6	5	68
max										100
min										24



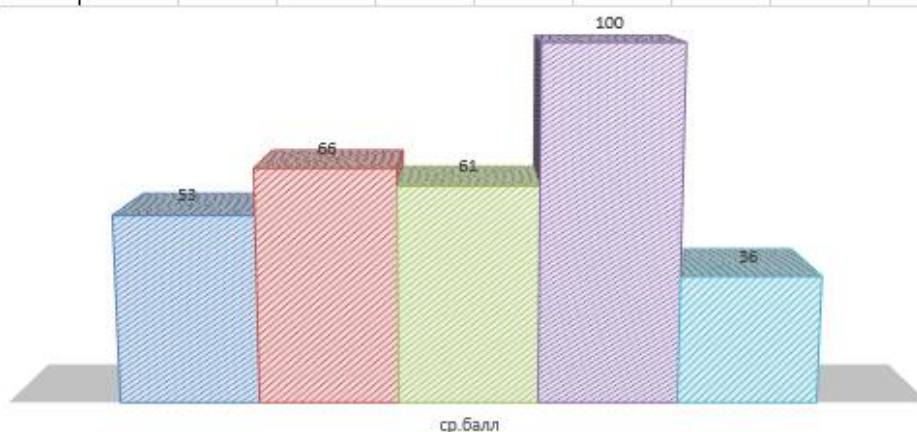
	ср.балл
11 А	70
11 Б	66
ИТОГО	68
max	100
min	24

ЕГЭ 2023	всего									
Физика	уч-ся	до 35	36-40	41-50	51-60	61-70	71-80	81-90	91-100	ср.балл
11 А	1	1	0	0	0	0	0	0	0	33
11 Б	7	2	0	2	1	1	1	0	0	49
ИТОГО	8	3	0	2	1	1	1	0	0	47
max										100
min										36



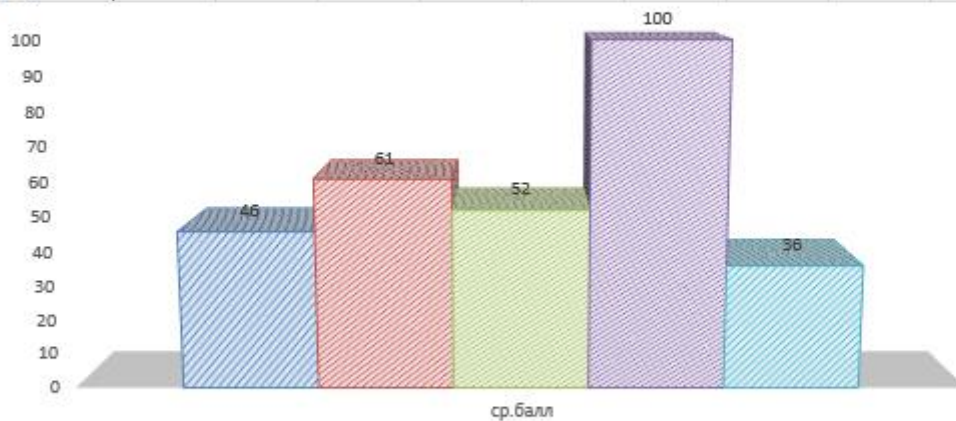
	ср.балл
11 А	33
11 Б	49
ИТОГО	47
max	100
min	36

ЕГЭ 2023	всего									
Химия	уч-ся	до 35	36-40	41-50	51-60	61-70	71-80	81-90	91-100	ср.балл
11 А	3	0	0	1	1	1	0	0	0	53
11 Б	5	1	0	0	1	1	0	0	2	66
ИТОГО	8	1	0	1	2	2	0	0	2	61
max										100
min										36



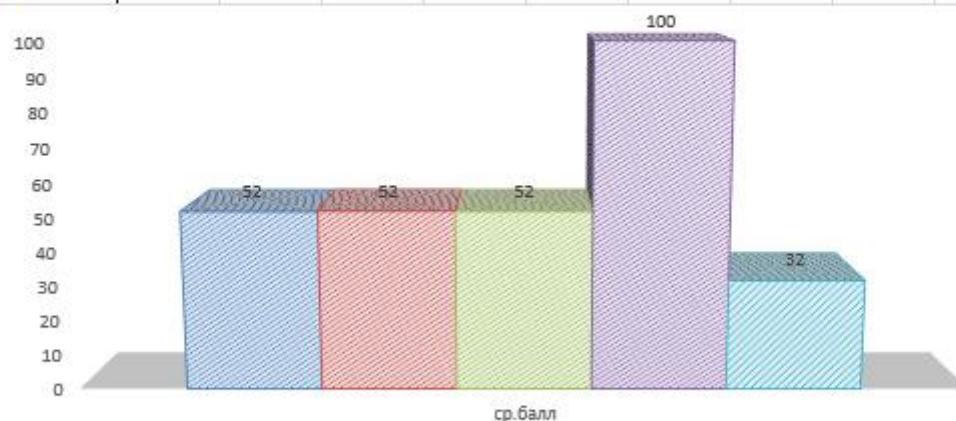
	ср.балл
11 А	53
11 Б	66
ИТОГО	61
max	100
min	36

ЕГЭ 2023	всего									
Биология	уч-ся	до 35	36-40	41-50	51-60	61-70	71-80	81-90	91-100	ср.балл
11 А	7	1	1	2	3	0	0	0	0	46
11 Б	5	1	0	0	1	1	1	1	0	61
<b>ИТОГО</b>	12	2	1	2	4	1	1	1	0	52
max										100
min										36



	ср.балл
11 А	46
11 Б	61
ИТОГО	52
max	100
min	36

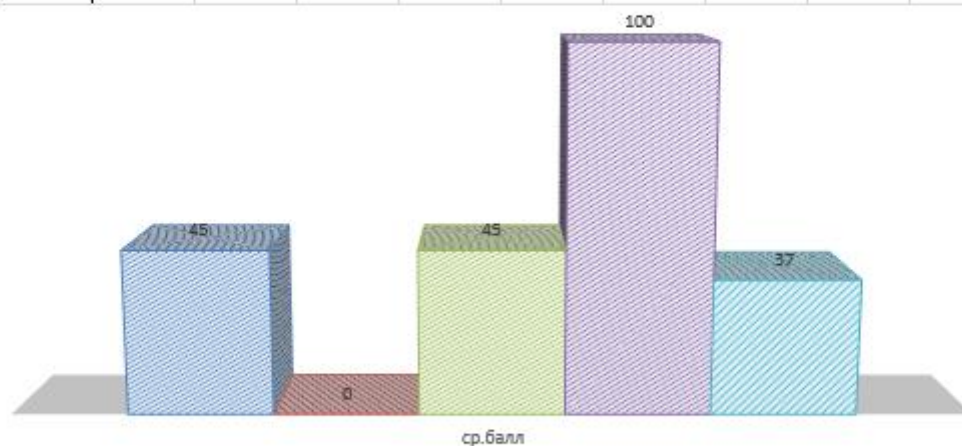
ЕГЭ 2023	всего									
История	уч-ся	до 35	36-40	41-50	51-60	61-70	71-80	81-90	91-100	ср.балл
11 А	5	0	1	1	2	0	1	0	0	52
11 Б	7	0	0	4	2	0	1	0	0	52
<b>ИТОГО</b>	8	0	1	5	0	0	2	0	0	52
max										100
min										32



	ср.балл
11 А	52
11 Б	52
ИТОГО	52
max	100
min	32



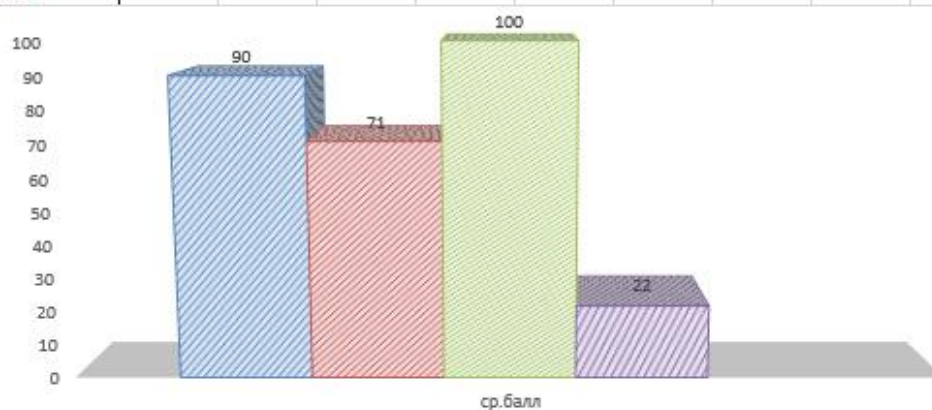
ЕГЭ 2023 География	всего уч-ся	до 35	36-40	41-50	51-60	61-70	71-80	81-90	91-100	ср.балл
11 А	2	0	0	2	0	0	0	0	0	45
11 Б	0	0	0	0	0	0	0	0	0	#####
ИТОГО	2	0	0	2	0	0	0	0	0	45
max										100
min										37



	ср.балл
11 А	45
11 Б	0
ИТОГО	45
max	100
min	37

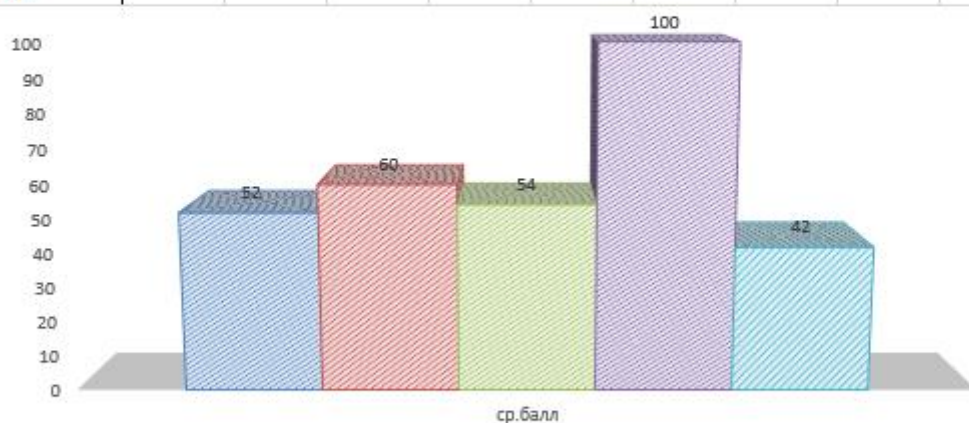
Страница 3

ЕГЭ 2023 Английский язык	всего уч-ся	до 35	36-40	41-50	51-60	61-70	71-80	81-90	91-100	ср.балл
11 А	7	0	0	1	1	1	3	1	0	68
11 Б	1	0	0	0	0	0	0	1	0	90
ИТОГО	119	0	0	112	1	1	3	2	0	71
max										100
min										22



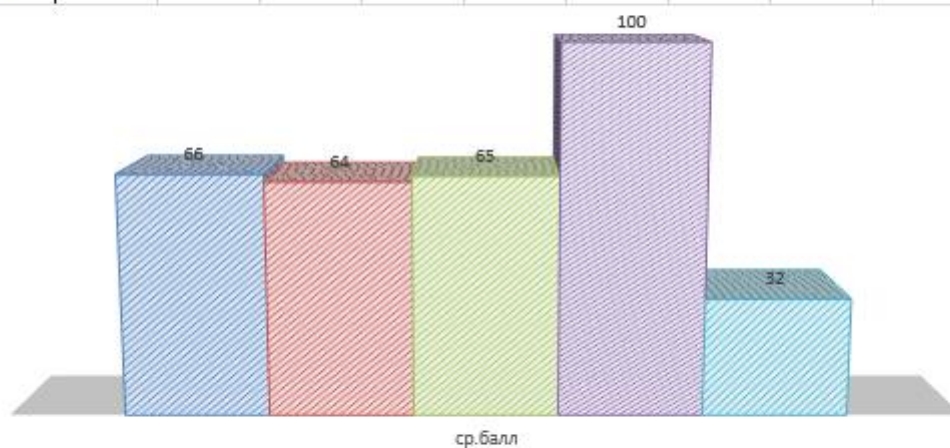
	ср.балл
11 А	90
ИТОГО	71
max	100
min	22

ЕГЭ 2023 Обществознание	всего уч-ся	до 35	36-40	41-50	51-60	61-70	71-80	81-90	91-100	ср.балл
11 А	22	8	0	2	2	6	2	2	0	52
11 Б	9	1	0	1	2	3	1	1	0	60
ИТОГО	27	9	0	3	0	9	3	3	0	54
max										100
min										42



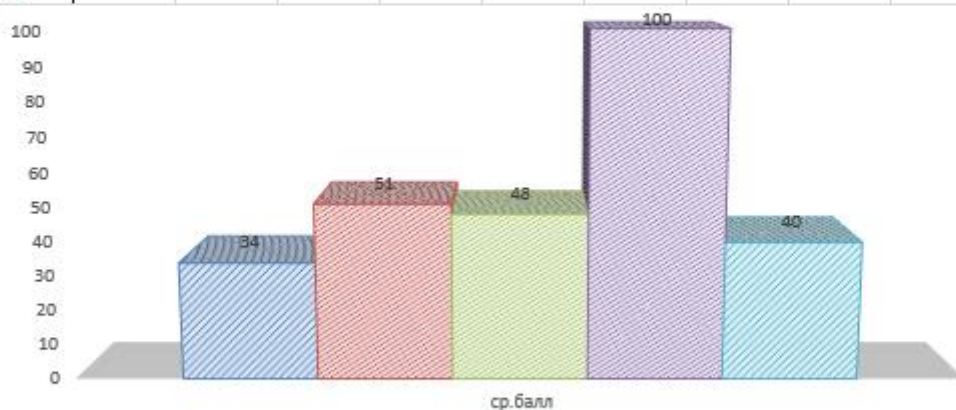
	ср.балл
11 А	52
11 Б	60
ИТОГО	54
max	100
min	42

ЕГЭ 2023 Литература	всего уч-ся	до 35	36-40	41-50	51-60	61-70	71-80	81-90	91-100	ср.балл
11 А	6	0	0	2	1	1	0	2	0	66
11 Б	2	0	0	0	1	0	1	0	0	64
ИТОГО	8	0	0	2	2	1	1	2	0	65
max										100
min										32



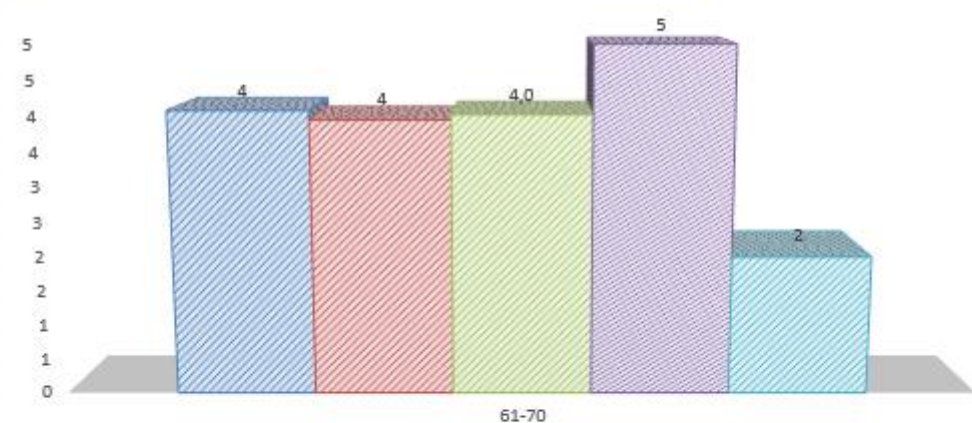
	ср.балл
11 А	66
11 Б	64
ИТОГО	65
max	100
min	32

ЕГЭ 2023 Информ атика и ИКТ	всего уч-ся	до 35	36-40	41-50	51-60	61-70	71-80	81-90	91-100	ср.балл
11 А	1	1	0	0	0	0	0	0	0	34
11 Б	5	1	0	2	0	0	1	1	0	51
ИТОГО	6	2	0	2	0	0	1	1	0	48
max										100
min										40



	ср.балл
11 А	34
11 Б	51
ИТОГО	48
max	100
min	40

ЕГЭ 2023 Матема тика баз.	всего уч-ся	2	3	4	5	ср.балл
11 А	25	0	5	13	7	4
11 Б	19	0	6	8	5	4
ИТОГО	44	0	11	21	12	4,0
max						5
min						2



	ср.балл
11 А	4
11 Б	4
ИТОГО	4,0
max	5
min	2

В целом, обучающиеся гимназии показывали средний результат.

**Наиболее высокие результаты по предметам:**

КЛАСС	Предмет	балл
11А	русский язык	97
11Б	химия	95
11Б	химия	93
11А	русский язык	93
11А	русский язык	93
11Б	русский язык	93
11Б	русский язык	91
11А	обществознание	90
11Б	английский язык	90
11А	литература	87
11А	литература	87
11Б	русский язык	87
11Б	обществознание	86
11А	обществознание	85
11А	русский язык	85
11Б	русский язык	85
11Б	биология	84
11Б	информатика	83
11А	русский язык	83
11А	английский язык	81
11А	русский язык	81
11Б	русский язык	81
11А	английский язык	80

Учебный год/ общее количество	Количество учеников/ предмет		
	<b>100 баллов</b>	<b>99-90 баллов</b>	<b>89-80 баллов</b>
2018-2019/  <b>22</b>	1/ химия	4/ русский язык	17/ математика п., обществознание,  русский язык, информатика, английский язык  биология
2019-2020/  <b>36</b>	-	7/ русский язык, литература, химия, английский язык, обществознание,	29/ русский язык, литература, математика п., обществознание, информатика, английский язык  биология, история, физика



2020-2021/ <b>19</b>	-	6/ русский язык, литература, история, английский язык	13/ русский язык, математика п., обществознание, английский язык
2021-2022/ <b>27</b>	-	10/ русский язык, математика п., информатика, география, английский язык	17/ русский язык, математика п., информатика, обществознание, физика
2022-2023/ <b>23</b>	-	9/ русский язык, химия, обществознание, английский язык	14/ литература, русский язык, обществознание, биология, информатика, английский язык

**Учителя:** Тягунова Т.А., Дрягина О.В., Максакова О.В., Тропина И.А.,  
Куриленко И.В., Баранникова Е.В., Кириллова В.И., Посниченко И.А.,  
Солодухина И.Г.

	Количество выпускников- высоко- балльников	Количество экзаменов, по которым получены высокие баллы (от 80)	Получены высокие баллы выпускниками			
			По 1 предмету	По 2 предметам	По 3 предметам	По 4 предметам
2019	15 чел./ 29%	22	12 чел.	1 чел.	-	2 чел.
2020	23 чел./ 45%	36	13 чел.	7 чел.	3 чел.	-
2021	12 чел./ 26%	19	7 чел.	3 чел.	2 чел.	-
2022	19 чел./ 38%	27	12 чел.	6 чел.	1 чел.	-
2023	14 чел./ 24,6%	23	8 чел.	3 чел.	3 чел.	-

#### Выпускники, которые не преодолели минимальный порог:

класс	предмет	Количество набранных баллов	Минимальная граница
11Б	информатика	14	40
11Б	химия	17	36
11А	обществознание	20	42
11Б	биология	21	36
11А	обществознание	26	42
11А	обществознание	26	42
11А	обществознание	26	42
11А	биология	27	36
11А	обществознание	28	42
11А	обществознание	30	42
11А	обществознание	32	42
11А	физика	33	36



11Б	физика	33	36
11Б	физика	33	36
11А	информатика	34	40
11А	обществознание	34	42
11Б	обществознание	34	42

	Количество выпускников, которые не преодолели минимальный порог	Количество экзаменов, по которым не получено минимальное количество баллов	Не получены минимальные баллы выпускниками			
			По 1 предмету	По 2 предметам	По 3 предметам	По 4 предметам
2019	4 чел./ 8%*	6	2 чел.	2 чел.	-	-
2020	7 чел./ 14%	10	4 чел.	3 чел.	-	-
2021	5 чел./11%	5	5 чел.	-	-	-
2022	9 чел./ 18%	11	7 чел.	2 чел.	-	-
2023	15 чел./26%	17	13 чел.	2 чел.		

В 2023 году всего 15 выпускников (26% от общего количества выпускников) не преодолели минимального порога по предметам. Шесть человек не преодолели минимального порога по математике профильного уровня (один из обязательных предметов). В соответствии с Порядком проведения государственной итоговой аттестации по образовательным программам среднего общего образования, утвержденным приказом Министерства просвещения Российской Федерации и Федеральной службы по надзору в сфере образования и науки от 07.11.2018 № 190/1512 (далее – Порядок), они были повторно допущены к сдаче экзаменов в текущем году в дополнительные сроки, повторно прошли ГИА в дополнительные сроки (резервные дни основного периода). Из 6 трое оставили на пересдачу математику профильного уровня, трое решили сдавать математику базового уровня. В результате все получили положительные отметки.

#### Апелляция

	Количество участников ГИА, подавших заявление на апелляцию/ предмет	Изменение в баллах
2020	1 / русский язык	нет
2021	1 / обществознание	Повышение на 1 балл, итого 45 б.
2022	-	-
2023	1/ биология	нет

В 2022-2023 учебном году по результатам ГИА 6 получили аттестат с отличием.

**Результаты ГИА претендентов  
на аттестат с отличием и приложения к ним и медаль «За особые успехи  
в учении»**

		1 – Русский язык	4 – Химия	6 – Биология	7 – История	9 – Английский язык	12 – Обществознание	22 – Математика базовая	Общий балл
1	11А	93		58			90	5	246
2	11А	93				78	67	5	243
3	11А	97			72	81	85	5	340
4	11Б	93	93	84				5	275
5	11Б	79	95	74				5	253
6	11Б	87	68	69				5	229

В целом, можно сделать вывод: профильное обучение на уровне СОО позволяет получить удовлетворительные результаты на ЕГЭ, что способствует высокой конкурентной способности выпускников гимназии и сохраняет здоровье и свободное время обучающихся.

На основании решения педагогического совета (Протоколы № 14 от 23.06.2023 года, № 17 от 07.07.2023 года), в соответствии с пунктом 1 части 1 статьи 61 Федерального закона от 29.12.2012 № 273-ФЗ «Об образовании в Российской Федерации», пунктом 22 Порядка заполнения, учета и выдачи аттестатов об основном общем и среднем общем образовании и их дубликатов, утвержденного приказом Минпросвещения России от 05.10.2020 № 546 с изменениями, внесенными приказами Министерства просвещения Российской Федерации от 1 апреля 2022 г. № 196, от 21 апреля 2022 г. № 255 и от 7 октября 2022 г. № 889, от 22.02.2023 № 130 «О внесении изменения в Порядок заполнения, учета и выдачи аттестатов об основном общем и среднем общем образовании и их дубликатов, утверждённый приказом Министерства просвещения Российской Федерации от 5 октября 2020 г. № 546»

**57 выпускников (из 57 – 100%)** завершили обучение по образовательным программам среднего общего образования, имеют итоговые отметки не ниже «удовлетворительно» по всем учебным предметам учебного плана, изучавшимся на уровне среднего общего образования, и результат «зачёт» за итоговое сочинение (изложение) и получили аттестат о среднем общем образовании и приложение к нему, **6 выпускников** завершили обучение по образовательным программам среднего общего образования, имеют итоговые отметки «отлично» по всем учебным предметам учебного плана, изучавшимся

на уровне среднего общего образования, получили (без учета результатов, полученных при прохождении повторной ГИА) не менее 70 баллов по учебным предметам «Русский язык», «Математика» профильного уровня или 5 баллов на ЕГЭ по учебному предмету «Математика» базового уровня и количества баллов не ниже минимального по всем сдаваемым в форме ЕГЭ учебным предметам и получили аттестат о среднем общем образовании с отличием и приложение к нему и были награждены медалью **«За особые успехи в учении»** (Приказы МБОУ «Гимназия № 46» от 23.06.2023 № 223, от 07.07.2023 № 236).

Для сравнения:

медаль	2019	2020	2021	2022	2023
«За особые успехи в учении»	3 выпускника  6%	10 выпускников  18%	4 выпускника  9%	7 выпускников  14%	6 выпускников  10%
«За особые успехи выпускнику Дона»	2 выпускника  4%	3 выпускника  5%	-	-	-
Не получили медаль по результатам ГИА (кол-во/ % от заявленных)	1/ 25%	0	0	1/ 12%	1/ 14%

## **Анализ результатов государственной итоговой аттестации учащихся 9<sup>ых</sup> классов в форме ОГЭ.**

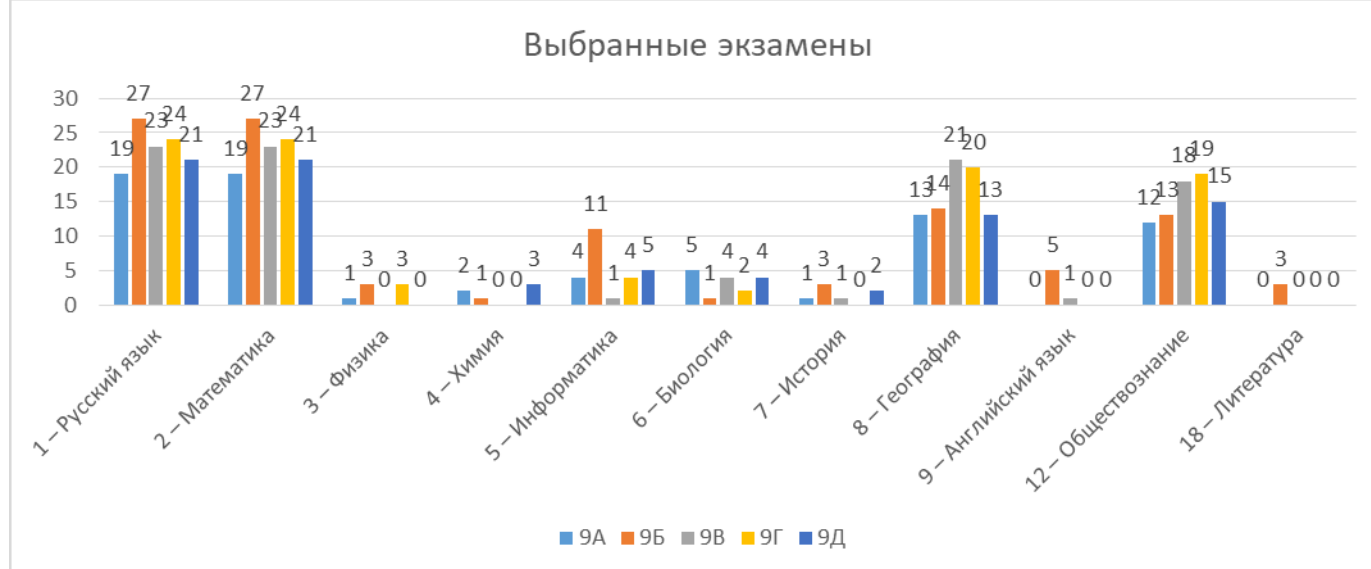
В 2022-2023 учебном году в 9<sup>ых</sup> классах обучалось 122 человека. 122 обучающихся были допущены к государственной итоговой аттестации в соответствии с п. 11 части II Порядка проведения государственной итоговой аттестации по программам основного общего образования, утвержденного приказом Минпросвещения России и Рособрнадзора от 07.11.2018 № 189/1513 «Об утверждении Порядка проведения государственной итоговой аттестации по образовательным программам основного общего образования» (зарегистрирован Минюстом России 10.12.2018, регистрационный № 52953), на основании решения педагогического совета (Протокол № 8 от 23.05.2023 г. приказ МБОУ «Гимназия № 46» № 182 от 23.05.2023 г. «О допуске обучающихся 9, 11<sup>ых</sup> классов к государственной итоговой аттестации 2023 г.).

В соответствии с приказами Министерства просвещения Российской Федерации и Федеральной службы по надзору в сфере образования и науки от 07.11.2018 № 189/1513 «Об утверждении Порядка проведения государственной итоговой аттестации по образовательным программам основного общего образования» в гимназии был организован прием заявлений обучающихся 9<sup>ых</sup> классов на участие в государственной итоговой аттестации по образовательным программам основного общего образования.

Из 122 обучающихся 114 человек сдавали обязательные экзамены по русскому языку и математике в форме основного государственного экзамена и 2 экзамена по выбору, для 8 обучающихся, проходивших обучение за рубежом и вынужденных прервать его в связи с недружественными действиями иностранных государств, находящихся в РФ и заканчивающих освоение образовательных программ основного общего образования в МБОУ «Гимназия № 46», было организовано проведение государственной итоговой аттестации по образовательным программам основного общего образования в 2023 году в форме промежуточной аттестации (в соответствии с приказами Министерства просвещения Российской Федерации и Федеральной службы по надзору в сфере образования от 13.02.2023 № 86/194 «Об особенностях проведения государственной итоговой аттестации по образовательным программам основного общего и среднего общего образования в 2023 году», от 22.02.2023 № 131/274 «Об утверждении особенностей проведения государственной итоговой аттестации по образовательным программам основного общего и среднего общего образования, формы проведения государственной итоговой аттестации и условий допуска к ней в 2022/23, 2023/24, 2024/25, 2025/26 учебных годах» и заявлениями обучающихся и их родителей (законных представителей).

## ВЫБОР ЭКЗАМЕНОВ ВЫПУСКНИКАМИ

	1 – Русски й язык	2 – Матем атика	3 – Физика	4 – Химия	5 – Инфор матика	6 – Биолог ия	7 – Истори я	8 – Геогра фия	9 – Англий ский язык	12 – Общес твозна ние	18 – Литера тура
9А	19	19	1	2	4	5	1	13	0	12	0
9Б	27	27	3	1	11	1	3	14	5	13	3
9В	23	23	0	0	1	4	1	21	1	18	0
9Г	24	24	3	0	4	2	0	20	0	19	0
9Д	21	21	0	3	5	4	2	13	0	15	0
общее кол-во обучающихся	114	114	7	6	25	16	7	81	6	77	3
%	100%	100%	6%	5%	22%	14%	6%	71%	5%	68%	3%



Выбор учащихся отображает диаграмма, где наглядно видно, что большое количество обучающихся выбрали географию, обществознание. Из 114 обучающихся:

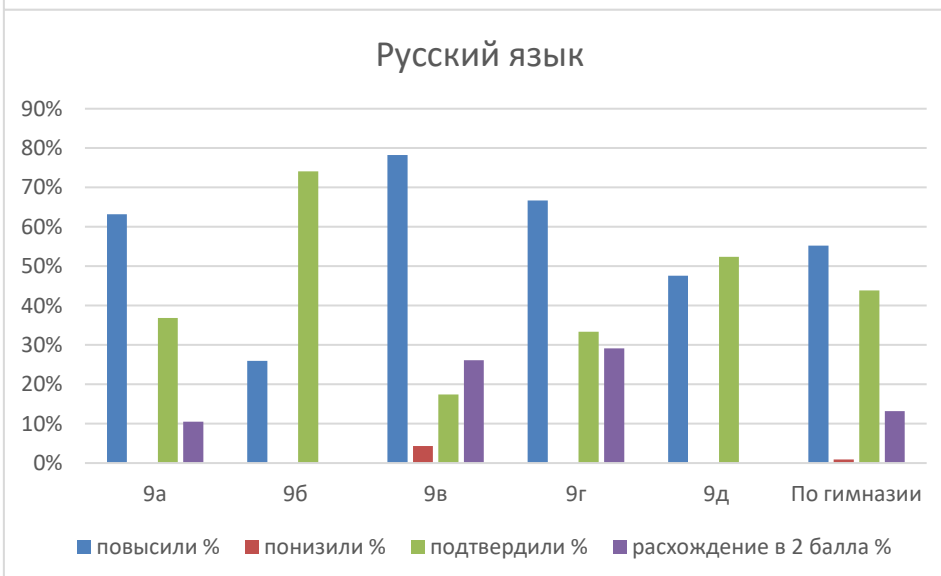
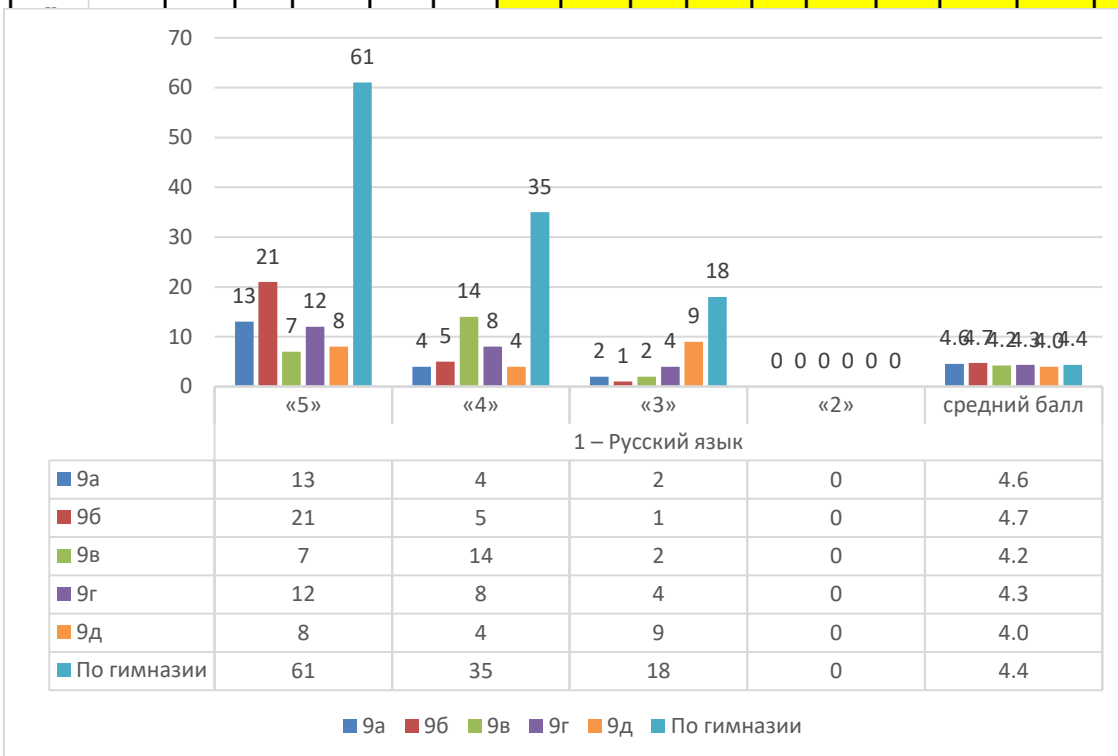
- 109 обучающихся сдали экзамены в основной период,
- 4 обучающихся, получивших неудовлетворительные отметки по одному из четырёх предметов, были допущены в резервные сроки для пересдачи (русский язык-1, математика-1, обществознание-2),

- 1 обучающийся, получивший неудовлетворительные отметки по двум из четырёх предметов, были допущены в резервные сроки для передачи (русский язык, математика).

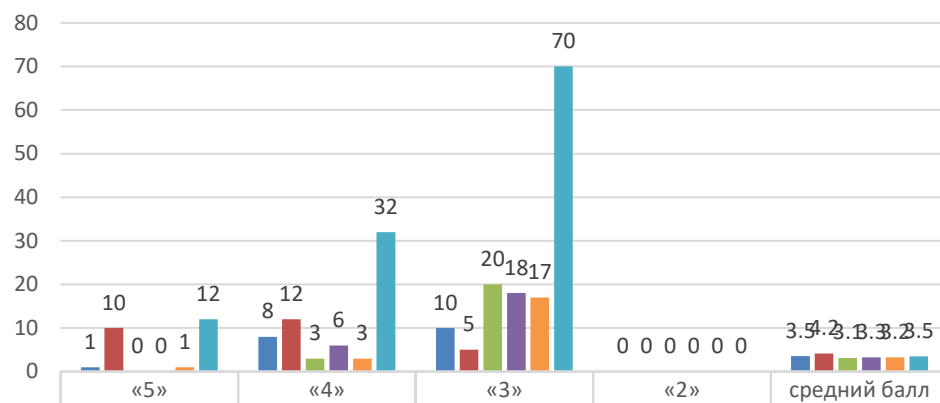
В резервные сроки все получили положительные отметки.

В 2023 году выпускники 9<sup>ых</sup> классов сдавали экзамены в форме ОГЭ специально организованных пунктах проведения экзамена (ППЭ).

Класс	Количество обучающихся		1 – Русский язык					Успеваемость	Качество	повысили	повысили %	понижили	понижили %	подтвердили	подтвердили %	расхождение в 2 балла	расхождение в 2 балла %
	Всего	Писали работу	«5»	«4»	«3»	«2»	средний										
9а	24	19	13	4	2	0	4,6	100%	89%	12	63%	0	0%	7	37%	2	11%
9б	27	27	21	5	1	0	4,7	100%	96%	7	26%	0	0%	20	74%	0	0%
9в	24	23	7	14	2	0	4,2	100%	91%	18	78%	1	4%	4	17%	6	26%
9г	25	24	12	8	4	0	4,3	100%	83%	16	67%	0	0%	8	33%	7	29%
9д	22	21	8	4	9	0	4,0	100%	57%	10	48%	0	0%	11	52%	0	0%
По гимназии	122	114	61	35	18	0	4,4	100%	84%	63	55%	1	1%	50	44%	15	13%



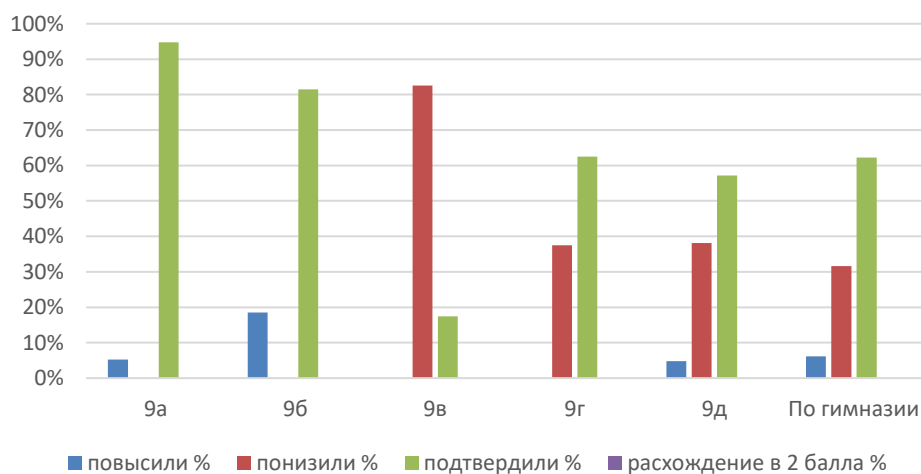
Класс	Количество обучающихся		2 – Математика				средний балл	Успеваемость	Качество	повысили	повысили %	понижили	понижили %	подтвердили	подтвердили %	расхождение в 2 балла	расхождение в 2 балла %
	Всего	Писали работу	«5»	«4»	«3»	«2»											
9а	24	19	1	8	10	0	3,5	100%	47%	1	5%	0	0%	18	95%	0	0%
9б	27	27	10	12	5	0	4,2	100%	81%	5	19%	0	0%	22	81%	0	0%
9в	24	23	0	3	20	0	3,1	100%	13%	0	0%	19	83%	4	17%	0	0%
9г	25	24	0	6	18	0	3,3	100%	25%	0	0%	9	38%	15	63%	0	0%
9д	22	21	1	3	17	0	3,2	100%	19%	1	5%	8	38%	12	57%	0	0%
По гимназии	122	114	12	32	70	0	3,5	100%	39%	7	6%	36	32%	71	62%	0	0%



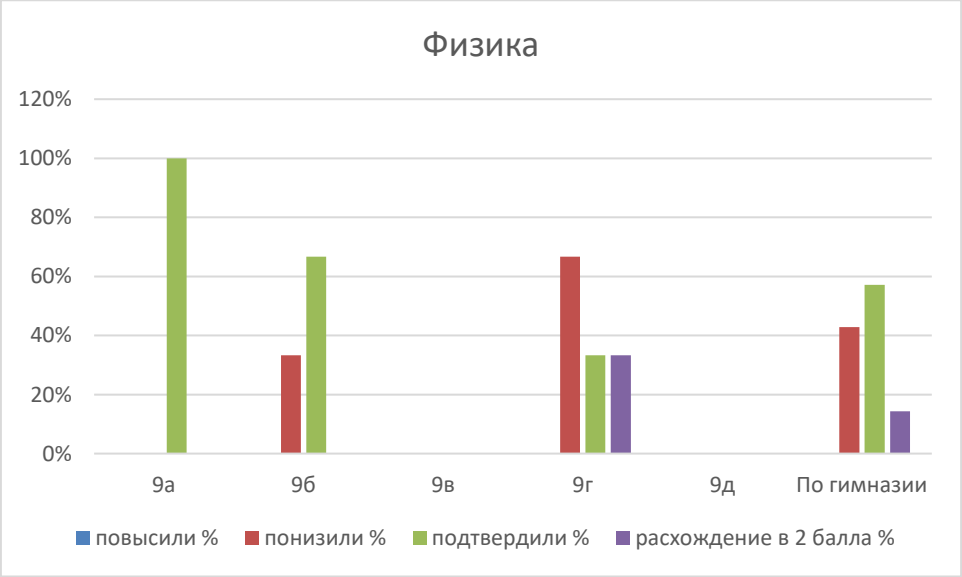
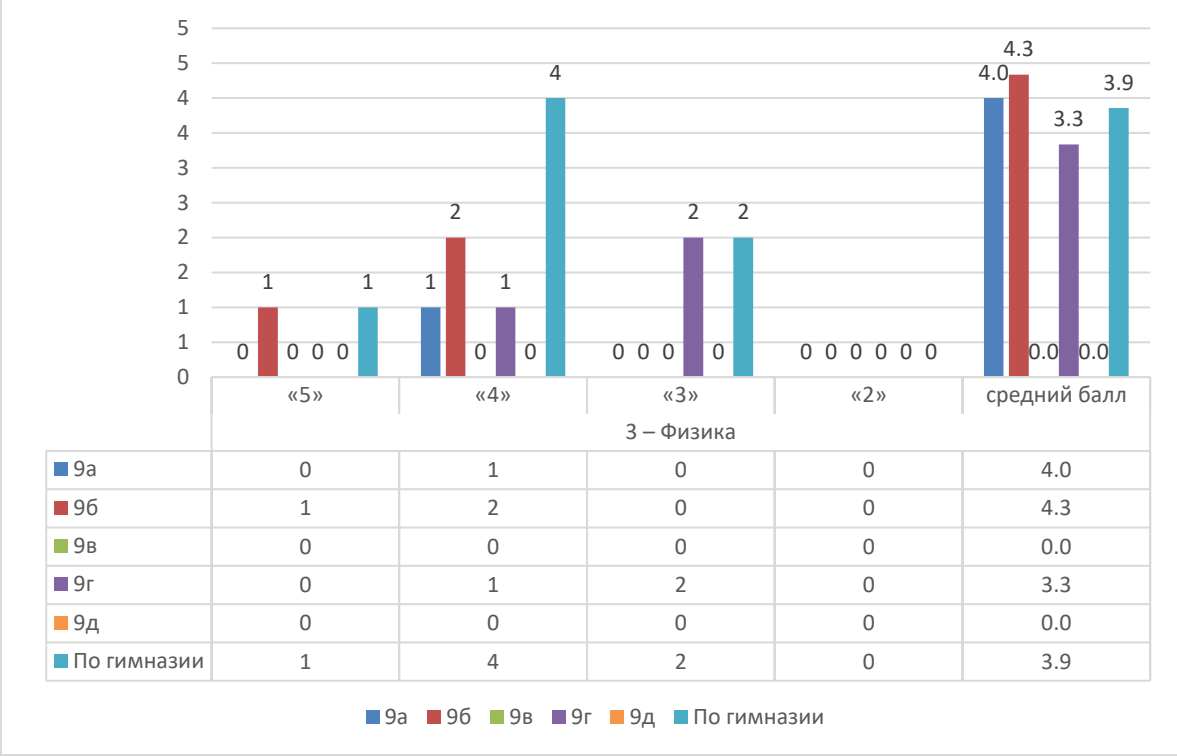
2 – Математика					
9а	1	8	10	0	3.5
9б	10	12	5	0	4.2
9в	0	3	20	0	3.1
9г	0	6	18	0	3.3
9д	1	3	17	0	3.2
По гимназии	12	32	70	0	3.5

■ 9а ■ 9б ■ 9в ■ 9г ■ 9д ■ По гимназии

## Математика

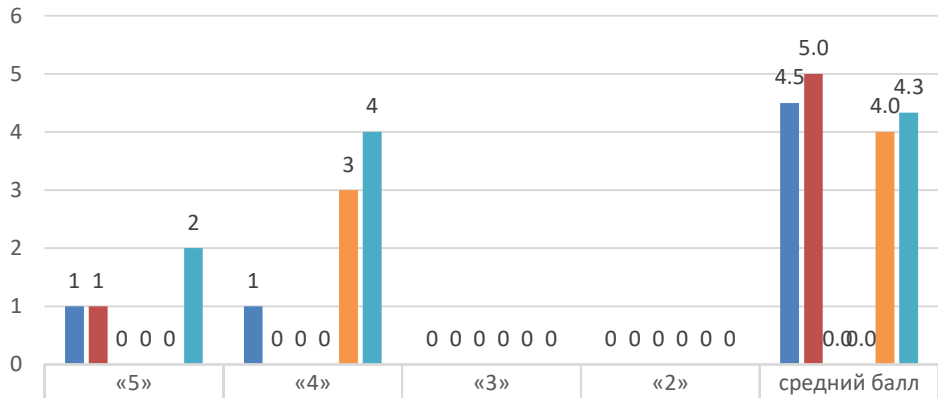


Класс	Количество обучающихся		3 – Физика				средний балл	Успеваемость	Качество	повысили	повысили %	понижили	понижили %	подтвердили	подтвердили %	расхождение в 2 балла	расхождение в 2 балла %
	Всего	Писали работу	«5»	«4»	«3»	«2»											
9а	24	1	0	1	0	0	4.0	100%	100%	0	0%	0	0%	1	100%	0	0%
9б	27	3	1	2	0	0	4.3	100%	100%	0	0%	1	33%	2	67%	0	0%
9в	24	0	0	0	0	0	#ДЕЛ/0!	#ДЕЛ/0!	#ДЕЛ/0!	0	#ДЕЛ/0!	0	#ДЕЛ/0!	0	#ДЕЛ/0!	0	#ДЕЛ/0!
9г	25	3	0	1	2	0	3.3	100%	33%	0	0%	2	67%	1	33%	1	33%
9д	22	0	0	0	0	0	#ДЕЛ/0!	#ДЕЛ/0!	#ДЕЛ/0!	0	#ДЕЛ/0!	0	#ДЕЛ/0!	0	#ДЕЛ/0!	0	#ДЕЛ/0!
По гимназии	122	7	1	4	2	0	3.9	100%	71%	0	0%	3	43%	4	57%	1	14%





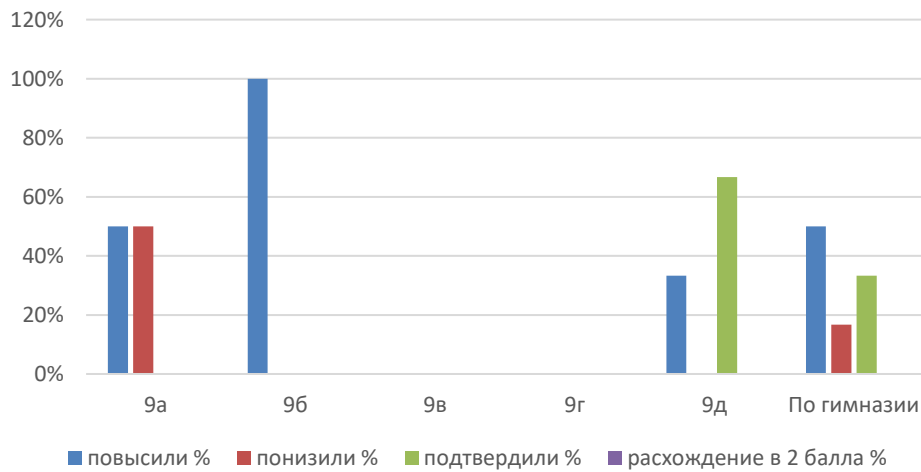
Класс	Количество обучающихся		4 – Химия				средний	Успеваемость	Качество	повысили	повысили %	понижили	понижили %	подтвердили	подтвердили %	расхождение в 2 балла	расхождение в 2 балла %
	Всего	Писали работу	«5»	«4»	«3»	«2»											
9а	24	2	1	1	0	0	4,5	100%	100%	1	50%	1	50%	0	0%	0	0%
9б	27	1	1	0	0	0	5,0	100%	100%	1	100%	0	0%	0	0%	0	0%
9в	24	0	0	0	0	0	#####	#####	#ДЕЛ/0!	0	#ДЕЛ/0!	0	#ДЕЛ/0!	0	#ДЕЛ/0!	0	#ДЕЛ/0!
9г	25	0	0	0	0	0	#####	#####	#ДЕЛ/0!	0	#ДЕЛ/0!	0	#ДЕЛ/0!	0	#ДЕЛ/0!	0	#ДЕЛ/0!
9д	22	3	0	3	0	0	4,0	100%	100%	1	33%	0	0%	2	67%	0	0%
По гимназии	122	6	2	4	0	0	4,3	100%	100%	3	50%	1	17%	2	33%	0	0%



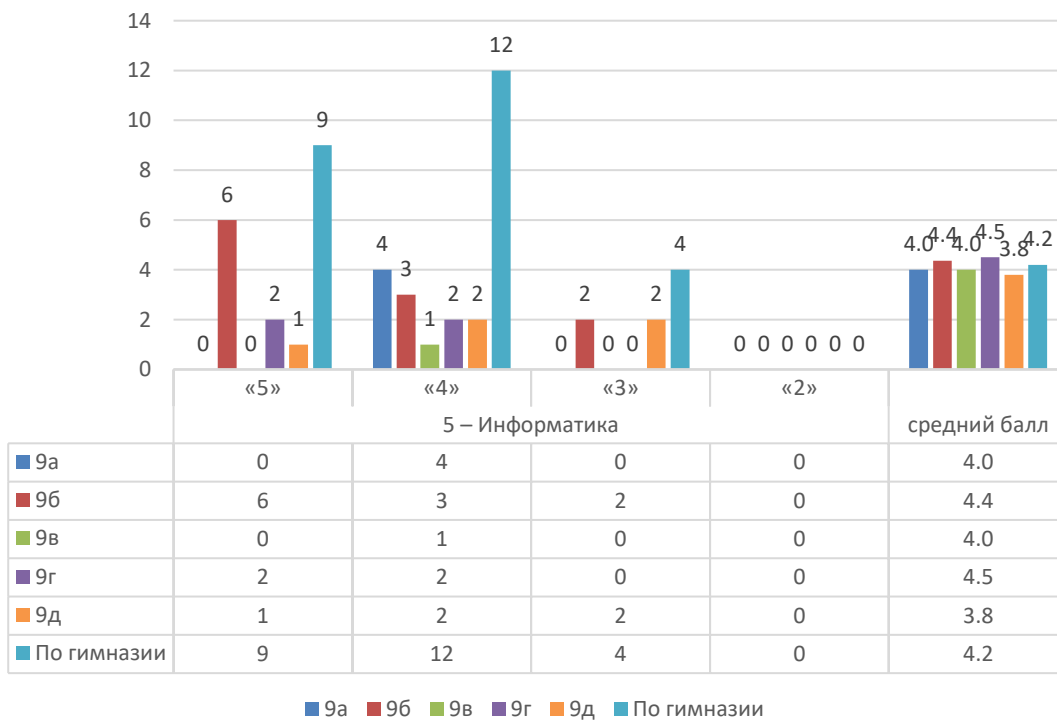
Класс	«5»	«4»	«3»	«2»	средний балл
9а	1	1	0	0	4.5
9б	1	0	0	0	5.0
9в	0	0	0	0	0.0
9г	0	0	0	0	0.0
9д	0	3	0	0	4.0
По гимназии	2	4	0	0	4.3

■ 9а ■ 9б ■ 9в ■ 9г ■ 9д ■ По гимназии

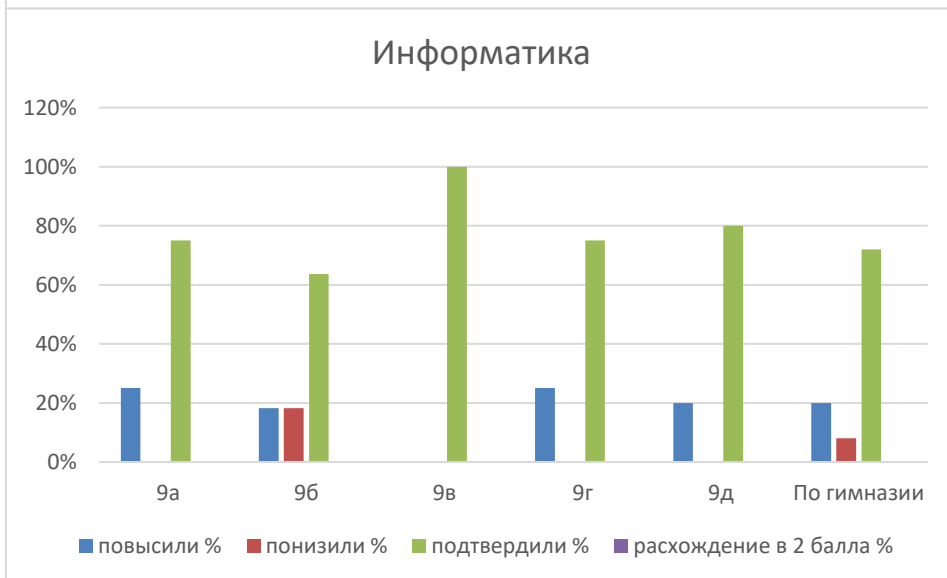
## Химия



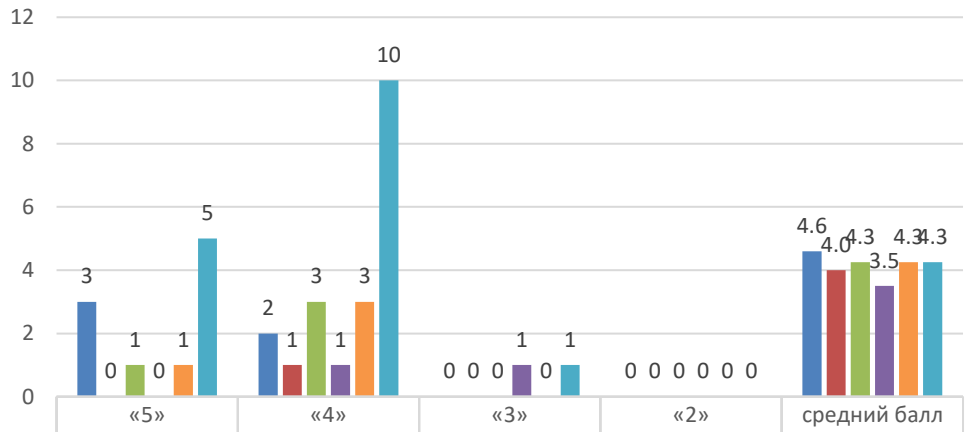
Класс	Количество обучающихся		5 – Информатика				средний балл	Успеваемость	Качество	повысили	повысили %	понижили	понижили %	подтвердили	подтвердили %	расхождение в 2 балла	расхождение в 2 балла %
	Всего	Писали работу	«5»	«4»	«3»	«2»											
9а	24	4	0	4	0	0	4,0	100%	100%	1	25%	0	0%	3	75%	0	0%
9б	27	11	6	3	2	0	4,4	100%	82%	2	18%	2	18%	7	64%	0	0%
9в	24	1	0	1	0	0	4,0	100%	100%	0	0%	0	0%	1	100%	0	0%
9г	25	4	2	2	0	0	4,5	100%	100%	1	25%	0	0%	3	75%	0	0%
9д	22	5	1	2	2	0	3,8	100%	60%	1	20%	0	0%	4	80%	0	0%
По гимназии	122	25	9	12	4	0	4,2	100%	84%	5	20%	2	8%	18	72%	0	0%



■ 9а ■ 9б ■ 9в ■ 9г ■ 9д ■ По гимназии



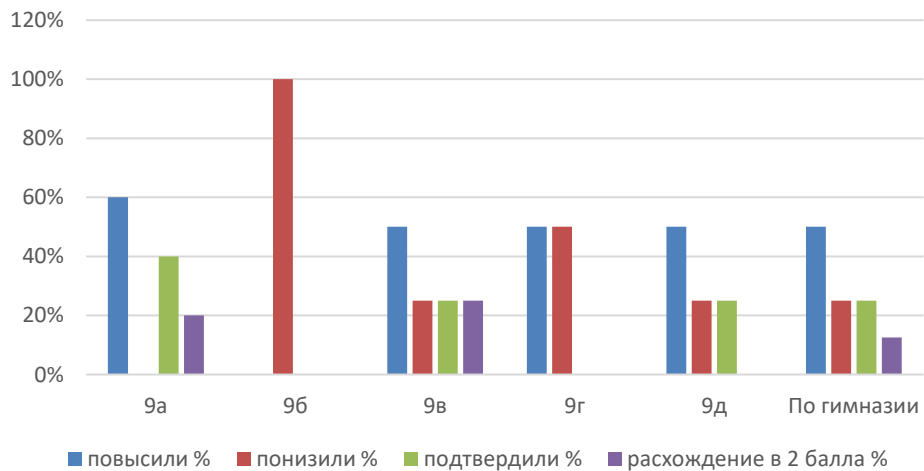
Класс	Количество обучающихся		6 – Биология				средний балл	Успеваемость	Качество	повысили	повысили %	понижили	понижили %	подтвердили	подтвердили %	расхождение в 2 балла	расхождение в 2 балла %
	Всего	Писали работу	«5»	«4»	«3»	«2»											
9а	24	5	3	2	0	0	4,6	100%	100%	3	60%	0	0%	2	40%	1	20%
9б	27	1	0	1	0	0	4,0	100%	100%	0	0%	1	100%	0	0%	0	0%
9в	24	4	1	3	0	0	4,3	100%	100%	2	50%	1	25%	1	25%	1	25%
9г	25	2	0	1	1	0	3,5	100%	50%	1	50%	1	50%	0	0%	0	0%
9д	22	4	1	3	0	0	4,3	100%	100%	2	50%	1	25%	1	25%	0	0%
По гимназии	122	16	5	10	1	0	4,3	100%	94%	8	50%	4	25%	4	25%	2	13%



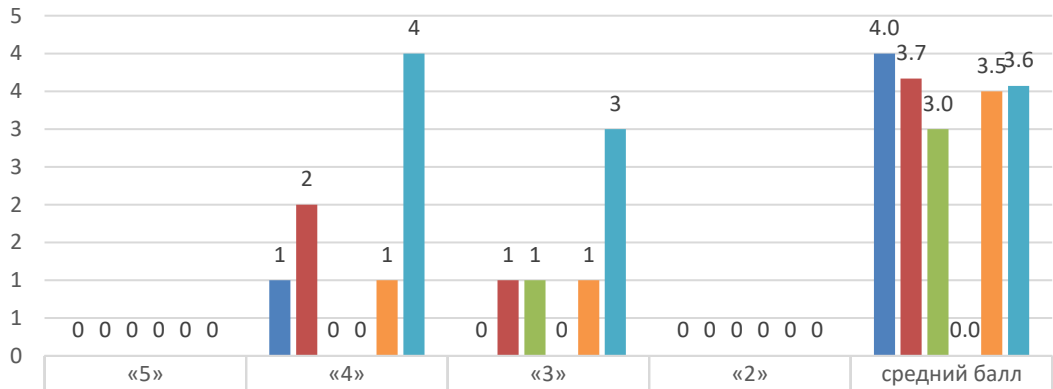
Класс	«5»	«4»	«3»	«2»	средний балл
9а	3	2	0	0	4.6
9б	0	1	0	0	4.0
9в	1	3	0	0	4.3
9г	0	1	1	0	3.5
9д	1	3	0	0	4.3
По гимназии	5	10	1	0	4.3

■ 9а ■ 9б ■ 9в ■ 9г ■ 9д ■ По гимназии

### Биология



	Количество обучающихся		7 – История					Успешность	Качество	повысили	повысили %	понижили	понижили %	подтвердили	подтвердили %	расхождение в 2 балла	расхождение в 2 балла %
Класс	Всего	Писали работу	«5»	«4»	«3»	«2»	средний балл										
9а	24	1	0	1	0	0	4.0	100%	100%	0	0%	0	0%	1	100%	0	0%
9б	27	3	0	2	1	0	3.7	100%	67%	0	0%	2	67%	1	33%	0	0%
9в	24	1	0	0	1	0	3.0	100%	0%	0	0%	1	100%	0	0%	0	0%
9г	25	0	0	0	0	0	#ДЕЛ/0!	#ДЕЛ/0!	#ДЕЛ/0!	0	#ДЕЛ/0!	0	#ДЕЛ/0!	0	#ДЕЛ/0!	0	#ДЕЛ/0!
9д	22	2	0	1	1	0	3.5	100%	50%	0	0%	2	100%	0	0%	0	0%
По гимназии	122	7	0	4	3	0	3.6	100%	57%	0	0%	5	71%	2	29%	0	0%

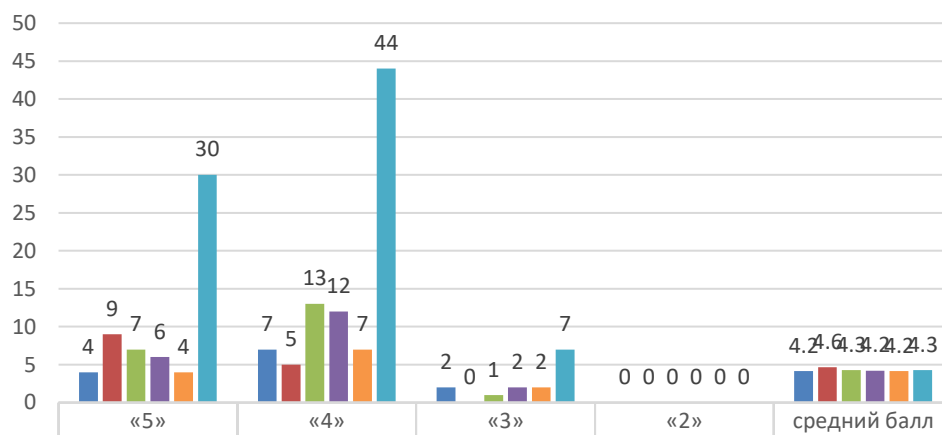


	«5»	«4»	«3»	«2»	средний балл
9а	0	1	0	0	4.0
9б	0	2	1	0	3.7
9в	0	0	1	0	3.0
9г	0	0	0	0	0.0
9д	0	1	1	0	3.5
По гимназии	0	4	3	0	3.6

9а 9б 9в 9г 9д По гимназии



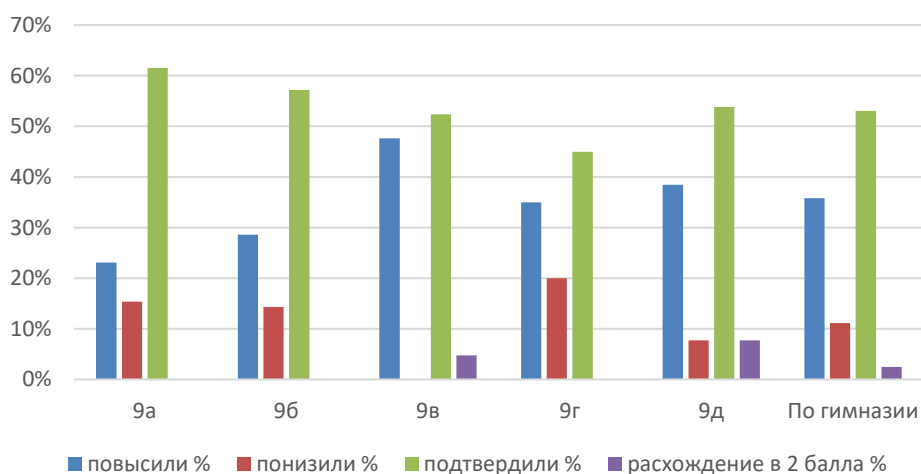
	Количество обучающихся		8 – География					Успешность	Качество	повысили	повысили %	понижили	понижили %	подтвердили	подтвердили %	расхождение в 2 балла	расхождение в 2 балла %
Класс	Всего	Писали работу	«5»	«4»	«3»	«2»	средний балл										
9а	24	13	4	7	2	0	4.2	100%	85%	3	23%	2	15%	8	62%		0%
9б	27	14	9	5	0	0	4.6	100%	100%	4	29%	2	14%	8	57%		0%
9в	24	21	7	13	1	0	4.3	100%	95%	10	48%	0	0%	11	52%	1	5%
9г	25	20	6	12	2	0	4.2	100%	90%	7	35%	4	20%	9	45%		0%
9д	22	13	4	7	2	0	4.2	100%	85%	5	38%	1	8%	7	54%	1	8%
По гимназии	122	81	30	44	7	0	4.3	100%	91%	29	36%	9	11%	43	53%	2	2%



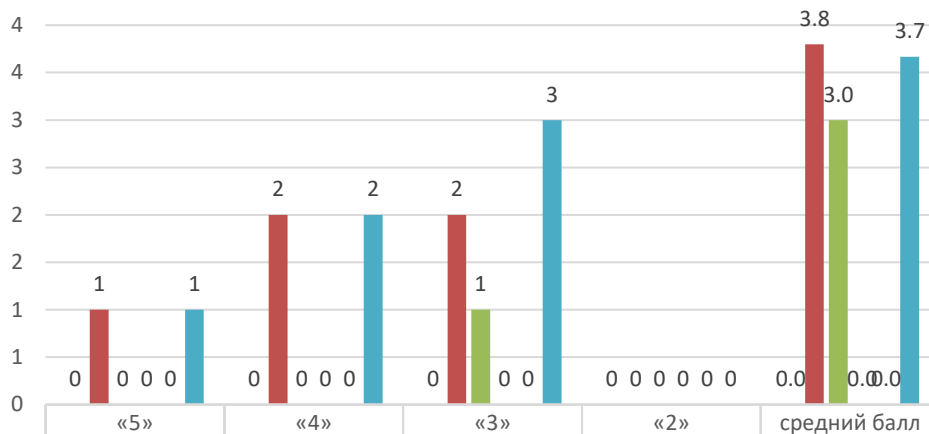
	«5»	«4»	«3»	«2»	средний балл
9а	4	7	2	0	4.2
9б	9	5	0	0	4.6
9в	7	13	1	0	4.3
9г	6	12	2	0	4.2
9д	4	7	2	0	4.2
По гимназии	30	44	7	0	4.3

■ 9а ■ 9б ■ 9в ■ 9г ■ 9д ■ По гимназии

## География



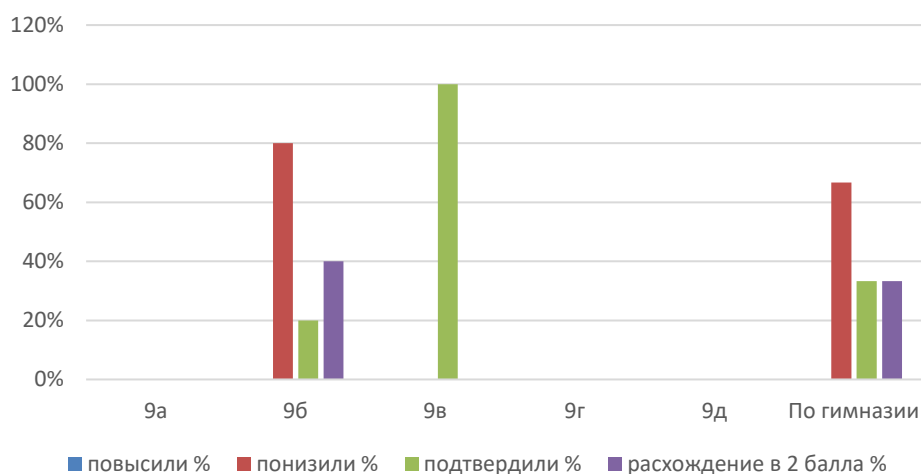
Класс	Количество обучающихся		9 – Английский язык				средний балл	Успеваемость	Качество	повысили	повысили %	понижили	понижили %	подтвердили	подтвердили %	расхождение в 2 балла	расхождение в 2 балла %
	Всего	Писали работу	«5»	«4»	«3»	«2»											
9а	24	0	0	0	0	0	#ДЕЛ/0!	#ДЕЛ/0!	#ДЕЛ/0!		#ДЕЛ/0!		#ДЕЛ/0!		#ДЕЛ/0!	0	#ДЕЛ/0!
9б	27	5	1	2	2	0	3,8	100%	60%	0	0%	4	80%	1	20%	2	40%
9в	24	1	0	0	1	0	3,0	100%	0%	0	0%	0	0%	1	100%	0	0%
9г	25	0	0	0	0	0	#ДЕЛ/0!	#ДЕЛ/0!	#ДЕЛ/0!		#ДЕЛ/0!		#ДЕЛ/0!		#ДЕЛ/0!	0	#ДЕЛ/0!
9д	22	0	0	0	0	0	#ДЕЛ/0!	#ДЕЛ/0!	#ДЕЛ/0!		#ДЕЛ/0!		#ДЕЛ/0!		#ДЕЛ/0!	0	#ДЕЛ/0!
По гимназии	122	6	1	2	3	0	3,7	100%	50%	0	0%	4	67%	2	33%	2	33%



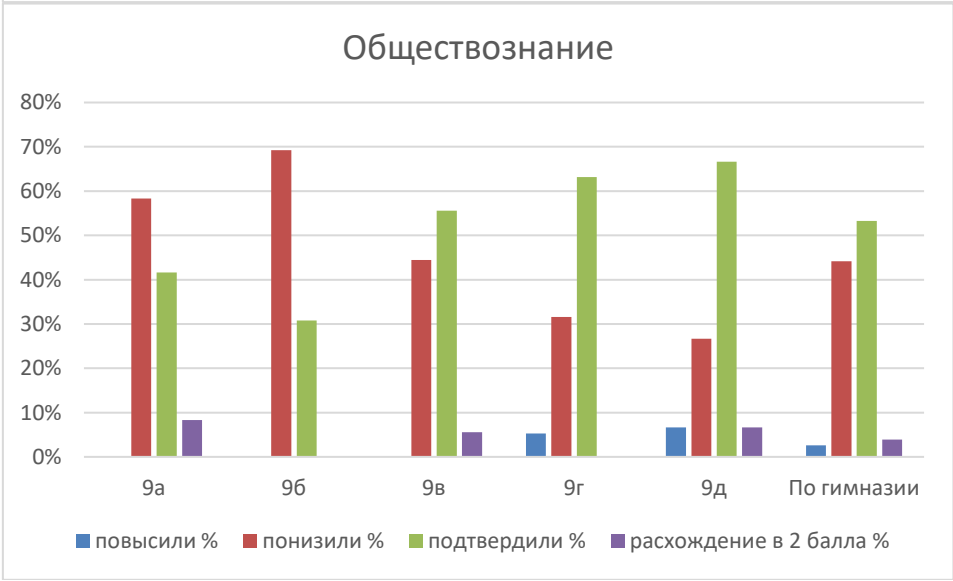
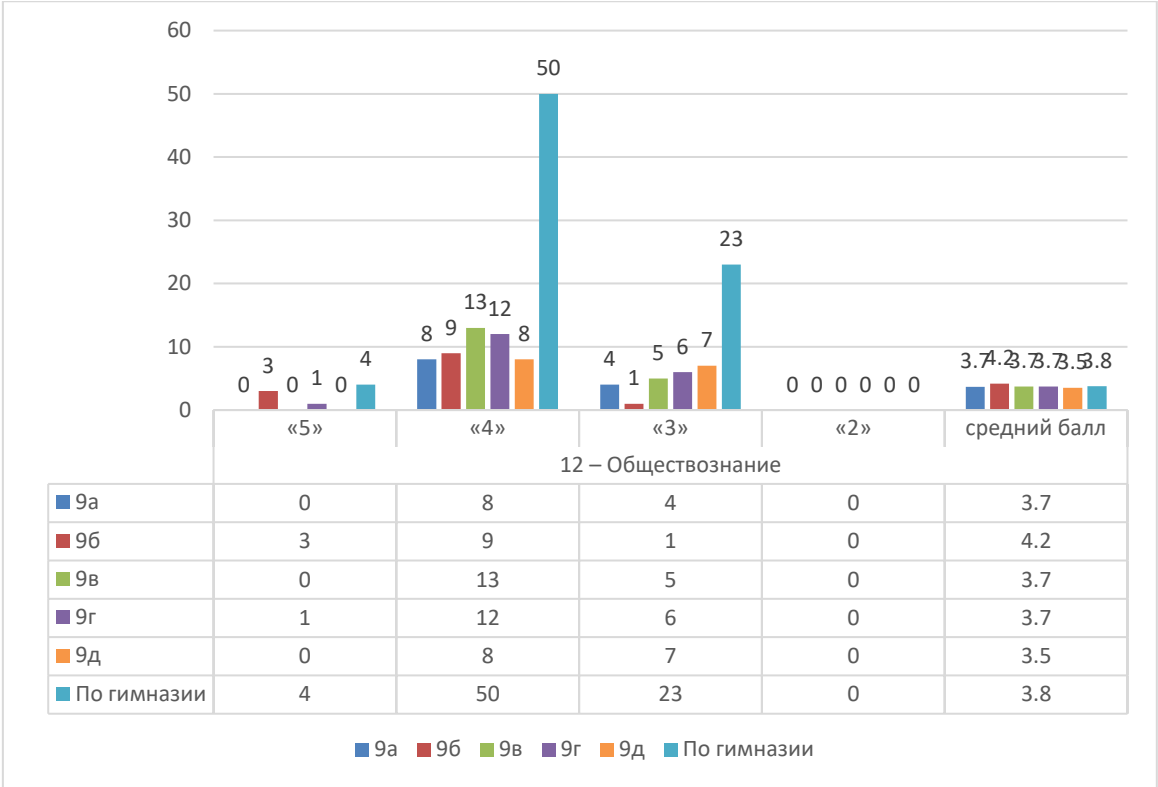
	«5»	«4»	«3»	«2»	средний балл
9а	0	0	0	0	0.0
9б	1	2	2	0	3.8
9в	0	0	1	0	3.0
9г	0	0	0	0	0.0
9д	0	0	0	0	0.0
По гимназии	1	2	3	0	3.7

■ 9а ■ 9б ■ 9в ■ 9г ■ 9д ■ По гимназии

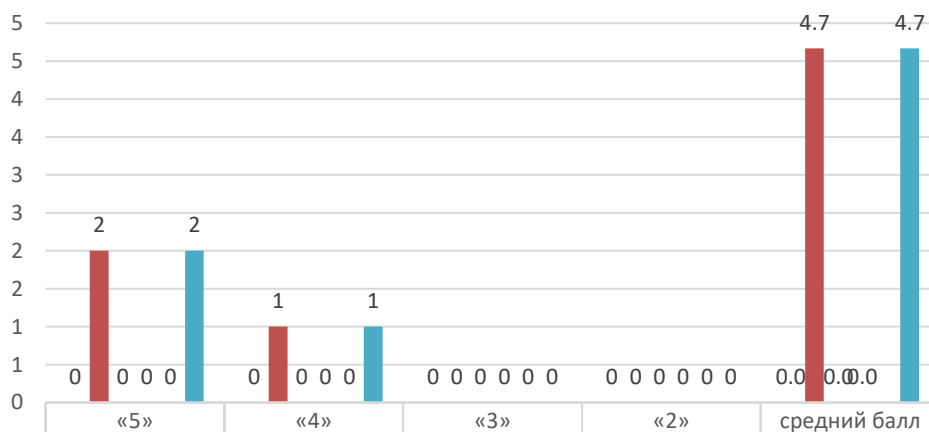
### Английский язык



Класс	Количество обучающихся		12 – Обществознание				средний балл	Успеваемость	Качество	повысили	повысили %	понижили	понижили %	подтвердили	подтвердили %	расхождение в 2 балла	расхождение в 2 балла %
	Всего	Писали работу	«5»	«4»	«3»	«2»											
9а	24	12	0	8	4	0	3,7	100%	67%	0	0%	7	58%	5	42%	1	8%
9б	27	13	3	9	1	0	4,2	100%	92%	0	0%	9	69%	4	31%		0%
9в	24	18	0	13	5	0	3,7	100%	72%	0	0%	8	44%	10	56%	1	6%
9г	25	19	1	12	6	0	3,7	100%	68%	1	5%	6	32%	12	63%		0%
9д	22	15	0	8	7	0	3,5	100%	53%	1	7%	4	27%	10	67%	1	7%
По гимназии	122	77	4	50	23	0	3,8	100%	70%	2	3%	34	44%	41	53%	3	4%

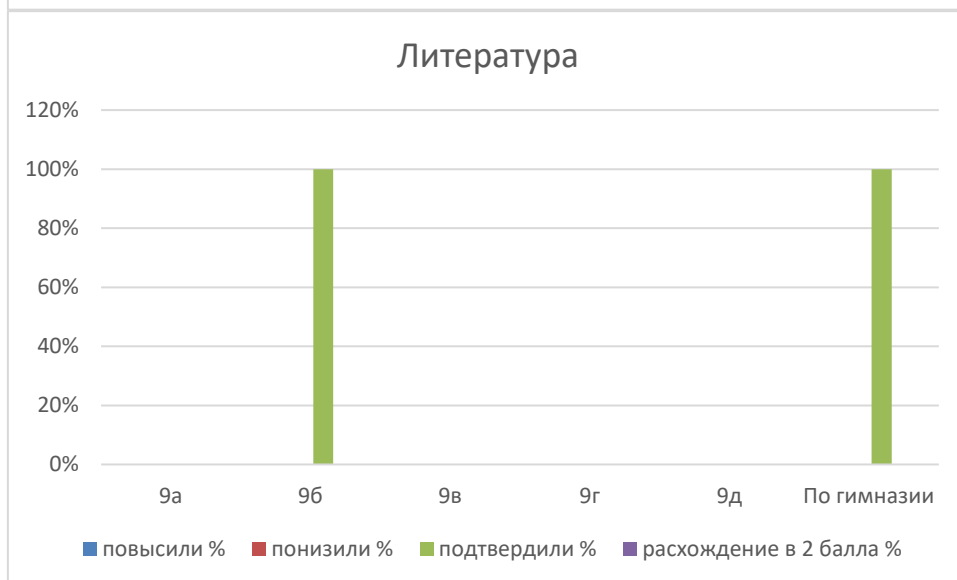


Класс	Количество обучающихся		18 – Литература				средний балл	Успеваемость	Качество	повысили	повысили %	понижили	понижили %	подтвердили	подтвердили %	расхождение в 2 балла	расхождение в 2 балла %
	Всего	Писали работу	«5»	«4»	«3»	«2»											
9а	24	0	0	0	0	0	#ДЕЛ/0!	#ДЕЛ/0!	#ДЕЛ/0!		#ДЕЛ/0!		#ДЕЛ/0!		#ДЕЛ/0!		#ДЕЛ/0!
9б	27	3	2	1	0	0	4,7	100%	100%	0	0%	0	0%	3	100%	0	0%
9в	24	0	0	0	0	0	#ДЕЛ/0!	#ДЕЛ/0!	#ДЕЛ/0!		#ДЕЛ/0!		#ДЕЛ/0!		#ДЕЛ/0!		#ДЕЛ/0!
9г	25	0	0	0	0	0	#ДЕЛ/0!	#ДЕЛ/0!	#ДЕЛ/0!		#ДЕЛ/0!		#ДЕЛ/0!		#ДЕЛ/0!		#ДЕЛ/0!
9д	22	0	0	0	0	0											
По гимназии	122	3	2	1	0	0	4,7	100%	100%	0	0%	0	0%	3	100%	0	0%



	«5»	«4»	«3»	«2»	средний балл
9а	0	0	0	0	0.0
9б	2	1	0	0	4.7
9в	0	0	0	0	0.0
9г	0	0	0	0	0.0
9д	0	0	0	0	
По гимназии	2	1	0	0	4.7

9а 9б 9в 9г 9д По гимназии



Общая картина выглядит следующим образом:  
Результаты до пересдачи

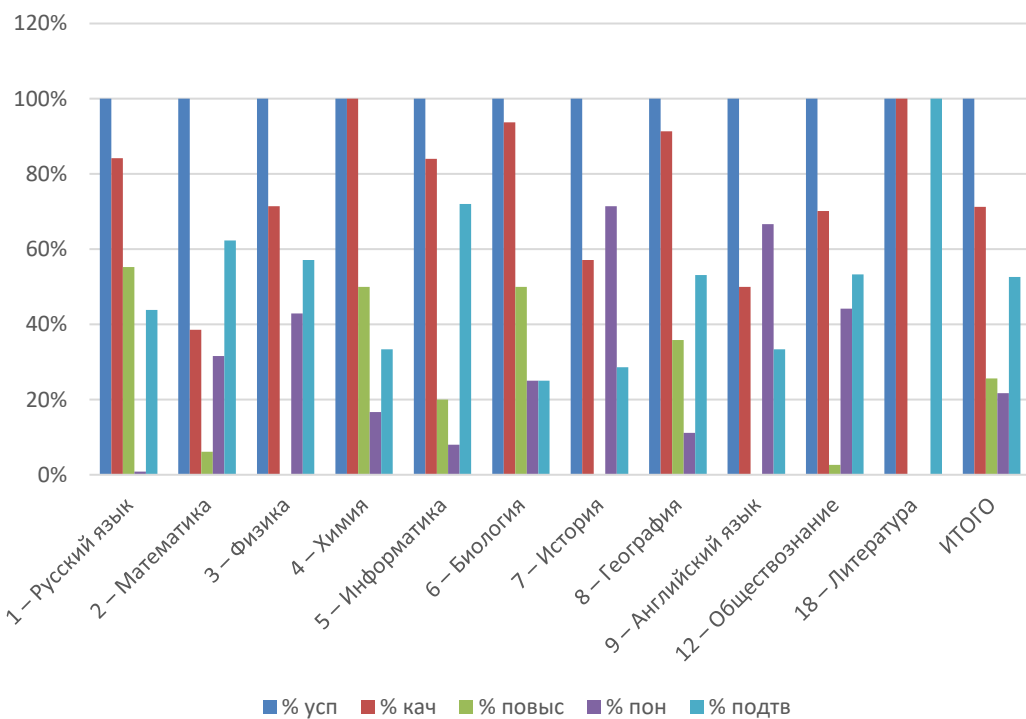


предмет	Всего	Писали работу	"5"	"4"	"3"	"2"	Средний балл	% усп	% кач	ч.пов	% повыс	ч.пони з	% пон	ч.подт	% подтв	расх в 2 б.	% расх
1 – Русский язык	122	114	61	35	16	2	4,4	98%	84%	63	55%	3	3%	48	42%	15	13%
2 – Математика	122	114	12	32	68	2	3,5	98%	39%	7	6%	37	32%	70	61%	0	0%
3 – Физика	122	7	1	4	2	0	3,9	100%	71%	0	0%	3	43%	4	57%	1	14%
4 – Химия	122	6	2	4	0	0	4,3	100%	100%	3	50%	1	17%	2	33%	0	0%
5 – Информатика	122	25	9	12	4	0	4,2	100%	84%	5	20%	2	8%	18	72%	0	0%
6 – Биология	122	16	5	10	1	0	4,3	100%	94%	8	50%	4	25%	4	25%	2	13%
7 – История	122	7	0	4	3	0	3,6	100%	57%	0	0%	5	71%	2	29%	0	0%
8 – География	122	81	30	44	7	0	4,3	100%	91%	29	36%	9	11%	43	53%	2	2%
9 – Английский язык	122	6	1	2	3	0	3,7	100%	50%	0	0%	4	67%	2	33%	2	33%
12 – Обществознание	122	77	4	49	22	2	3,7	97%	69%	2	3%	35	45%	40	52%	3	4%
18 – Литература	122	3	2	1	0	0	4,7	100%	100%	0	0	0	0	3	1	0	0
<b>ИТОГО</b>	<b>1342</b>	<b>456</b>	<b>127</b>	<b>197</b>	<b>126</b>	<b>6</b>	<b>4,0</b>	<b>99%</b>	<b>71%</b>	<b>117</b>	<b>26%</b>	<b>103</b>	<b>23%</b>	<b>236</b>	<b>52%</b>	<b>25</b>	<b>5%</b>

## Результаты после пересдачи:

предмет	Всего	Писали работу	"5"	"4"	"3"	"2"	Средний балл	% усп	% кач	ч.пов	% повыс	ч.пони з	% пон	ч.подт	% подтв	расх в 2 б.	% расх
1 – Русский язык	122	114	61	35	18	0	4,4	100%	84%	63	55%	1	1%	50	44%	15	13%
2 – Математика	122	114	12	32	70	0	3,5	100%	39%	7	6%	36	32%	71	62%	0	0%
3 – Физика	122	7	1	4	2	0	3,9	100%	71%	0	0%	3	43%	4	57%	1	14%
4 – Химия	122	6	2	4	0	0	4,3	100%	100%	3	50%	1	17%	2	33%	0	0%
5 – Информатика	122	25	9	12	4	0	4,2	100%	84%	5	20%	2	8%	18	72%	0	0%
6 – Биология	122	16	5	10	1	0	4,3	100%	94%	8	50%	4	25%	4	25%	2	13%
7 – История	122	7	0	4	3	0	3,6	100%	57%	0	0%	5	71%	2	29%	0	0%
8 – География	122	81	30	44	7	0	4,3	100%	91%	29	36%	9	11%	43	53%	2	2%
9 – Английский язык	122	6	1	2	3	0	3,7	100%	50%	0	0%	4	67%	2	33%	2	33%
12 – Обществознание	122	77	4	50	23	0	3,8	100%	70%	2	3%	34	44%	41	53%	3	4%
18 – Литература	122	3	2	1	0	0	4,7	100%	100%	0	0	0	0	3	1	0	0
<b>ИТОГО</b>	<b>1342</b>	<b>456</b>	<b>127</b>	<b>198</b>	<b>131</b>	<b>0</b>	<b>4,0</b>	<b>100%</b>	<b>71%</b>	<b>117</b>	<b>26%</b>	<b>99</b>	<b>22%</b>	<b>240</b>	<b>53%</b>	<b>25</b>	<b>5%</b>

## ОГЭ 2023





Лучше всего написаны работы по Литературе, Русскому языку, Химии, Биологии и Географии. Слабее написаны работы по Математике и Истории.



Наименьшие отклонения в расхождениях между годовыми отметками учащихся и результатами ОГЭ, а значит и наиболее объективные результаты наблюдаются у обучающихся по литературе и информатике.

Наибольшие отклонения в расхождениях между годовыми отметками учащихся и результатами ОГЭ, а значит, и наименее объективные результаты наблюдаются у обучающихся по истории и биологии, однако по истории нет расхождения между отметками в 2 балла.

На основании решений педагогического совета (Протоколы от 30.06.2023 года № 16, от 07.07.2023 № 17), в соответствии с п. 11 части II Порядка проведения государственной итоговой аттестации по программам основного общего образования, утвержденного приказами Минпросвещения России и Рособрназора от 07.11.2018 № 189/1513 «Об утверждении Порядка проведения государственной итоговой аттестации по образовательным программам основного общего образования» (зарегистрирован Минюстом

России 10.12.2018, регистрационный № 52953), Приказами Минпросвещения России и Рособрнадзора от 16.11.2022 № 990/1144 «Об утверждении единого расписания и продолжительности проведения основного государственного экзамена по каждому учебному предмету, требований к использованию средств обучения и воспитания при его проведении в 2023 году», от 13.02.2023 № 86/194 «Об особенностях проведения государственной итоговой аттестации по образовательным программам основного общего и среднего общего образования в 2023 году», от 22.02.2023 № 131/274 «Об утверждении особенностей проведения государственной итоговой аттестации по образовательным программам основного общего и среднего общего образования, формы проведения государственной итоговой аттестации и условий допуска к ней в 2022/23, 2023/24, 2024/25, 2025/26 учебных годах», Приказами Минпросвещения России от 05.10.2020 № 546 с изменениями, внесенными приказами Министерства просвещения Российской Федерации от 1 апреля 2022 г. № 196, от 21 апреля 2022 г. № 255 и от 7 октября 2022 г. № 889, от 22.02.2023 № 130 «О внесении изменения в Порядок заполнения, учета и выдачи аттестатов об основном общем и среднем общем образовании и их дубликатов, утверждённый приказом Министерства просвещения Российской Федерации от 5 октября 2020 г. № 546»

- завершили обучение по образовательным программам основного общего образования, успешно прошли государственную итоговую аттестацию и получили аттестат об основном общем образовании и приложения к нему выпускники гимназии в количестве 112 человек;
- завершили обучение по образовательным программам основного общего образования, успешно прошли государственную итоговую аттестацию (без учета результатов, полученных при прохождении повторной государственной итоговой аттестации), имеют итоговые отметки «отлично» по всем учебным предметам учебного плана, изучавшимся на уровне основного общего образования и получили аттестат об основном общем образовании с отличием и приложения к нему выпускники 9<sup>БХ</sup> классов в количестве 10 человек.

По итогам учебного года было 7 отличников и 4 обучающихся имели одну отметку «хорошо».

По итогам ГИА 9+1 (1 - ГИА в форме промежуточной аттестации) выпускников имеют все итоговые отметки по предметам учебного плана «отлично».

Для сравнения:

	2019	2020	2021	2022	2023
Аттестат с отличием и приложение к нему	4 выпускника 4,3%	12 выпускников 12%	10 выпускников 10%	7 выпускников 6%	10 выпускников 8%

В соответствии с приказами аттестат об основном общем образовании и приложение к нему получили 100% выпускников 9<sup>ых</sup> классов (Приказы МБОУ «Гимназия № 46» № 232 от 30.06.2023 г. «Об отчислении и выдаче аттестатов по итогам 9-го класса», № 235 от 07.07.2022).

### Средний балл по предметам

	Средний балл					
Предмет ОГЭ	2018	2019	2020	2021	2022	2023
Русский язык	4,34	4,1	х	4	4,4	4,4
Математика	4,06	3,78	х	3,5	3,4	3,5
Физика	4,07	3,25	х	х	3,6	3,9
Химия	4,92	4	х	х	4,3	4,3
Информатика	4,40	3,75	х	х	3,8	4,2
Биология	4,09	3,25	х	х	4	4,3
История	5	3,67	х	х	4,2	3,6
География	4,42	4,22	х	х	3,9	4,3
Английский язык	4,00	4,5	х	х	4,4	3,7
Обществознание	4,02	4,1	х	х	3,6	3,8
Литература	4,20	4,67	х	х	4	4,7



Проанализировав результаты государственной итоговой аттестации выпускников гимназии в 2022-2023 учебном году можно определить основные направления работы по повышению уровня подготовки выпускников в 2023-2024 учебном году:

1. Одним из приоритетных направлений подготовки к государственной итоговой аттестации должна стать работа психологической службы гимназии.
2. Необходима корректировка рабочих программ гимназии с учетом анализа результатов единого государственного экзамена и основного государственного экзамена.
3. Проведение репетиционных тестирований не только по обязательным предметам, но и по предметам по выбору. Использование для проверки знаний и умений обучающихся разнообразные формы тестов, идентичных КИМам для ЕГЭ и ОГЭ, с последующим анализом выполнения работ.
4. Активизация системной разъяснительной работы с обучающимися и их родителями: знакомство с нормативно-правовыми документами, консультации.

Справку подготовила заместитель директора по УВР Л.А.Хаценко

07.07.2023 г.